Российский рынок ЦФА*

Рисунок 1
Количество эмитентов ЦФА в обращении

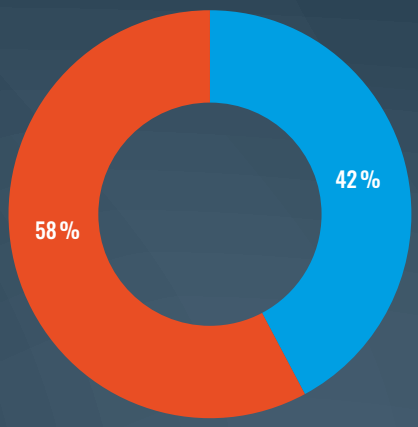

Рисунок 2
Количество новых ЦФА по месяцам

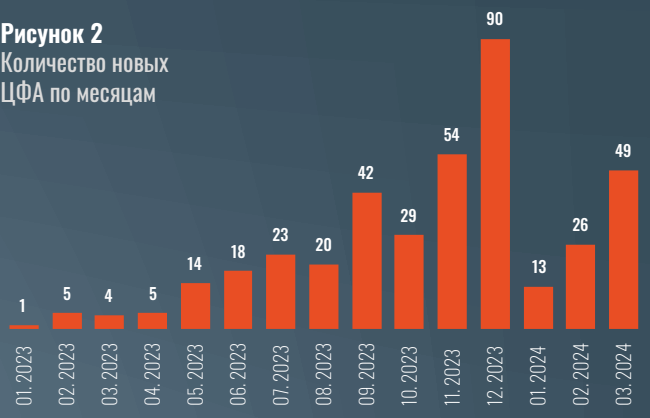

Рисунок 3
Кумулятивный объем рынка ЦФА, млрд руб.

Рисунок 4
Объем рынка ЦФА в обращении, млрд руб.

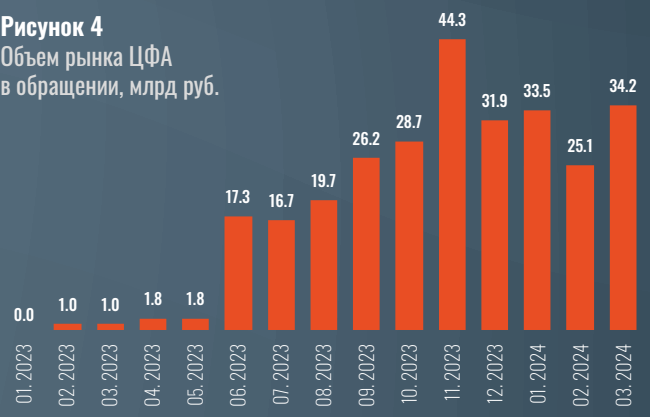

Рисунок 5
Кумулятивное количество выпусков ЦФА по сроку обращения

Рисунок 6
Кумулятивный объем выпусков ЦФА по сроку обращения, млрд руб.

Рисунок 7
Количество эмитентов ЦФА по отраслям

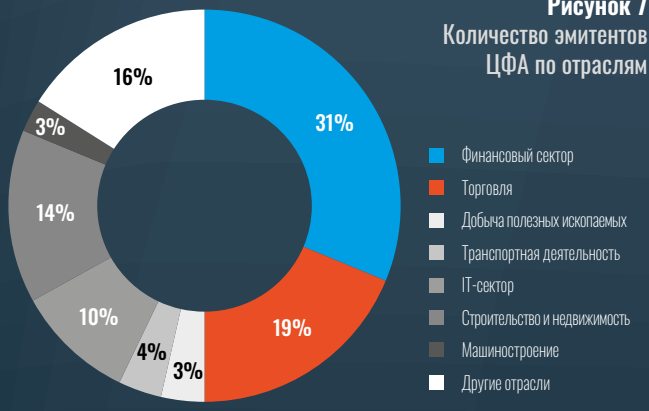

Рисунок 8
Количество ЦФА с плавающей и фиксированной доходностью

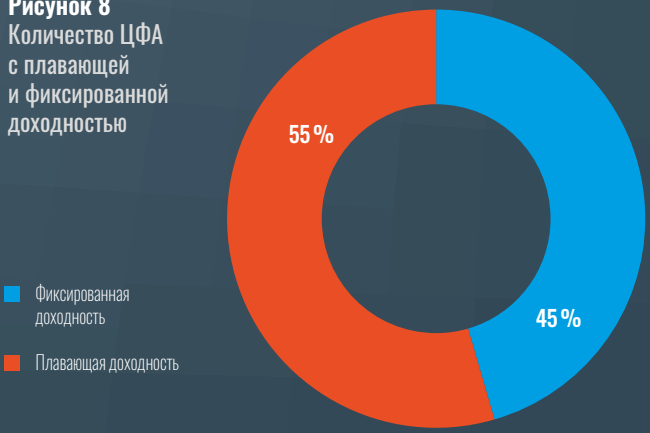

* Представлены данные о рынке ЦФА в России, основанные на публичной информации. Выпуски, объемы которых публично не раскрываются на 31.03.2024, не учтены при построении графиков.