БЕЛАРУСЬ

Данные представлены
по состоянию на 31.07.2024,
если не указано иное

Инфляция, июль 2024 — июль 2023, %	Ставка рефинансирования, %	USD/BYN (Нацбанк Беларуси)	ВВП на 31.12.2023, млрд USD	Рейтинги (S&P / M / F)
5.5	9.5	3.1349	71.86	NR / C (Стаб) / Withdrawn

Объем внутреннего рынка, $ млрд

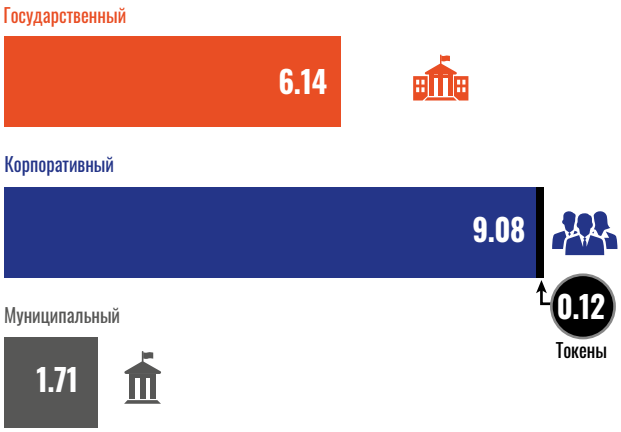

Объем привлечений на внутреннем рынке за 2023 год, $ млрд

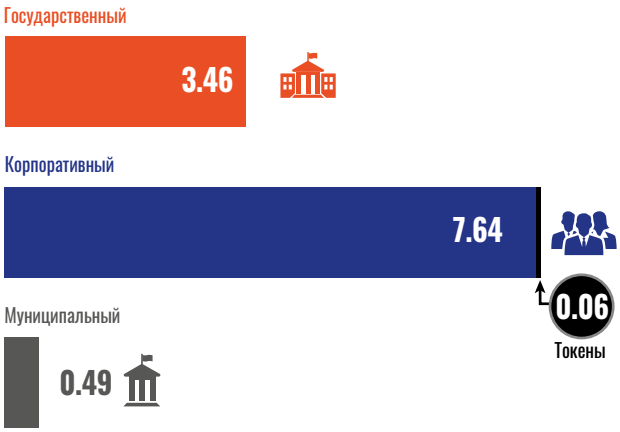

Уровень инфляции и ставка рефинансирования Национального банка Беларуси

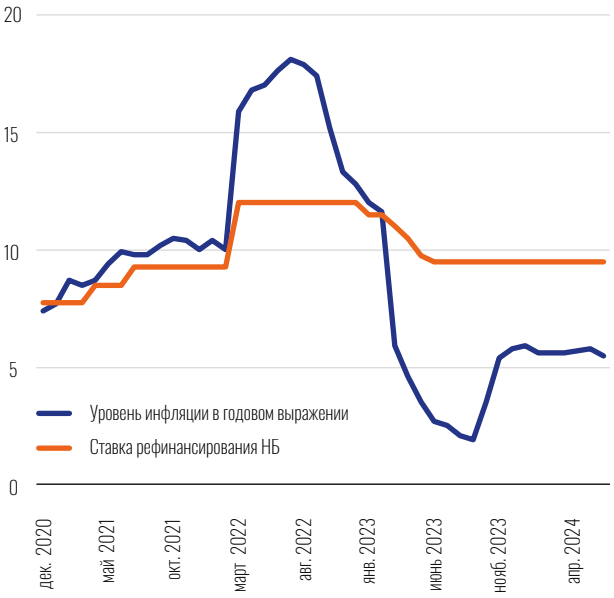

Курс белорусского рубля к доллару, установленный Национальным банком

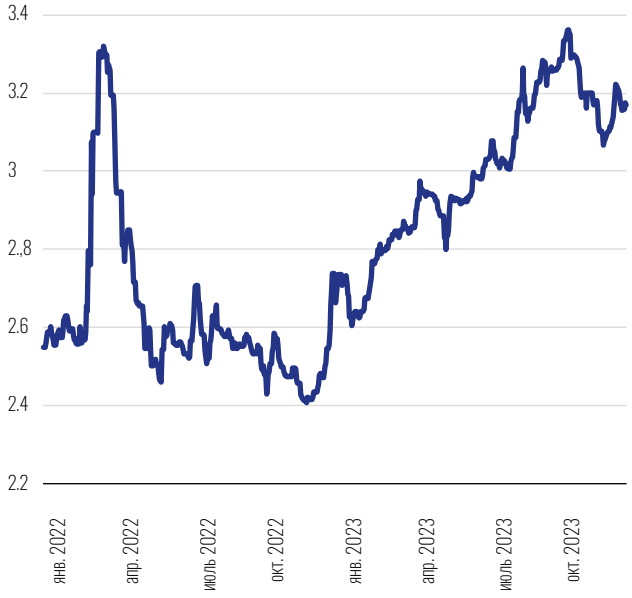

Топ-3 организаторов облигаций Беларуси в 2023 году

No	Инвестиционный банк	Объем, млн USD	Доля рынка, %
1	Банк развития Республики Беларусь	1560	68.19
2	Белагропромбанк	347	15.16
3	Беларусбанк/АСБ Брокер	240	10.50

Крупнейшие выпуски корпоративных облигаций на внутреннем рынке в 2023 году

No	Инвестиционный банк	Объем, млн USD	Срок до погашения, лет
1	Банк развития Республики Беларусь, 1 % 1mar2035, BYN (73)	375.5	12
2	Банк развития Республики Беларусь, FRN 21nov2024, BYN (81)	189.4	1
3	Банк развития Республики Беларусь, 5 % 22aug2024, BYN (78)	132.6	1

Данные представлены
по состоянию на 31.07.2024,
если не указано иное

КАЗАХСТАН

Инфляция, июль 2024 — июль 2023, %	Базовая ставка, %	USD/KZT (Нацбанк Республики Казахстан)	ВВП на 31.12.2023, млрд USD	Госдолг к ВВП на 31.12.2023, %	Рейтинги (S&P / M / F)
8.6	14.25	475.37	261.42	22.8	BBB- (Стаб) / Baa2 (Поз) / BBB (Стаб)

Объем внутреннего рынка, $ млрд

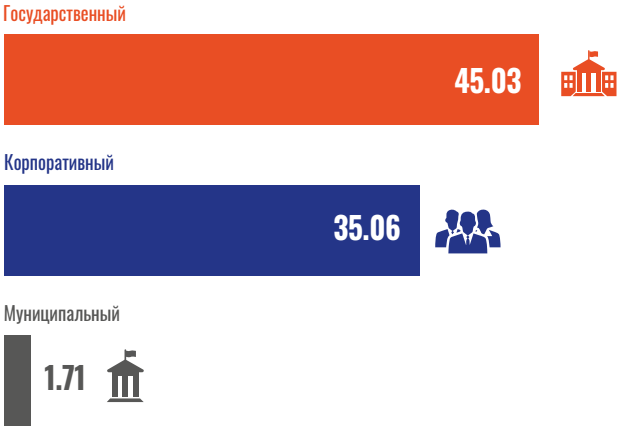

Объем внешнего рынка, $ млрд

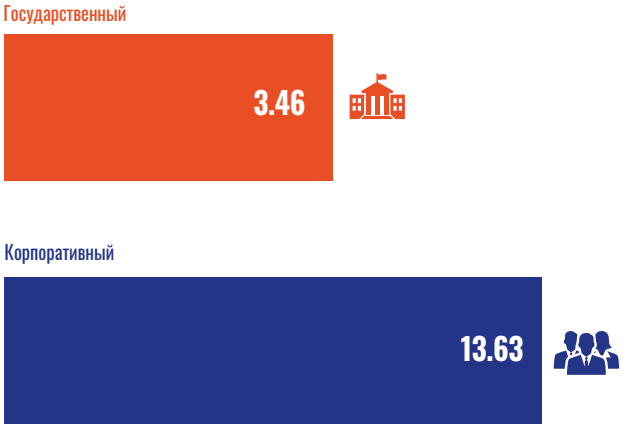

Уровень инфляции и базовая ставка Национального банка Казахстана

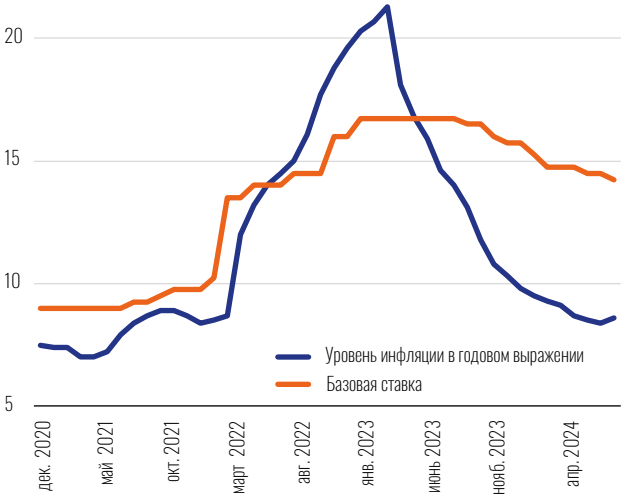

Курс казахстанского тенге к доллару, установленный Национальным банком

Топ-3 организаторов облигаций Казахстана в 2023 году

No	Инвестиционный банк	Объем, млн KZT	Доля рынка, %
1	Halyk Finance	659 511	38.96
2	Фридом Финанс (Казахстан)	321 656	19.00
3	BCC Invest	156 867	9.27

Крупнейшие выпуски корпоративных облигаций на внутреннем рынке в 2023 году

No	Эмиссия	Объем, млн USD	Срок до погашения, лет
1	Казтемиртранс, 2 % perp., KZT	829.0	10*
2	Халык Банк, 3.5 % 3jul2025, USD	500.0	2
3	Самрук-Казына, FRN 28dec2042, KZT	362.3	19.7

* Облигация бессрочная, указан срок до ближайшей оферты

Объем привлечений на внутреннем рынке за 2023 год, $ млрд

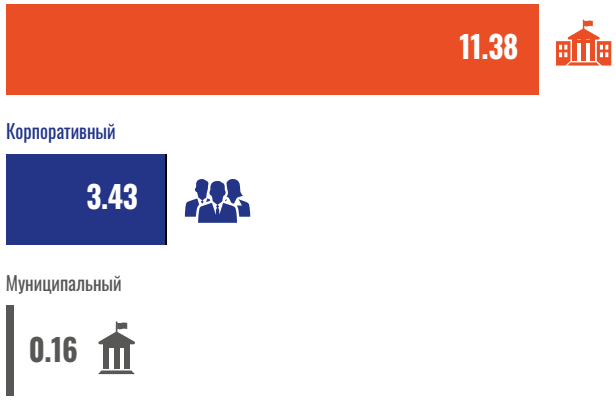

СТРАНЫ КАВКАЗСКОГО РЕГИОНА

Данные представлены по состоянию на 31.07.2024, если не указано иное

Страна	Инфляция, июль 2024 — июль 2023, %	Ставка Центрального банка, %	Курс национальной валюты (по данным Центрального банка)	ВВП на 31.12.2023, млрд USD	Госдолг к ВВП на 31.12.2023, %	Рейтинги (S&P / M / F)
Армения	1.4	7.75	AMD 388.1	24.21	49.27**	BB- (Стаб) / Ba3 (Стаб) / BB- (Стаб)
Азербайджан	0.7*	8	AZN 1.7	72.36	21.9	BB+ (Стаб) / Ba1 (Стаб) / BBB- (Стаб)
Грузия	1.8	7.25	GEL 2.7214	30.54	39.8	BB (Стаб) / Ba2 (Стаб) / BB (Стаб)

* июнь 2024 — июнь 2023

** на 31.12.2022

Объем внутреннего рынка

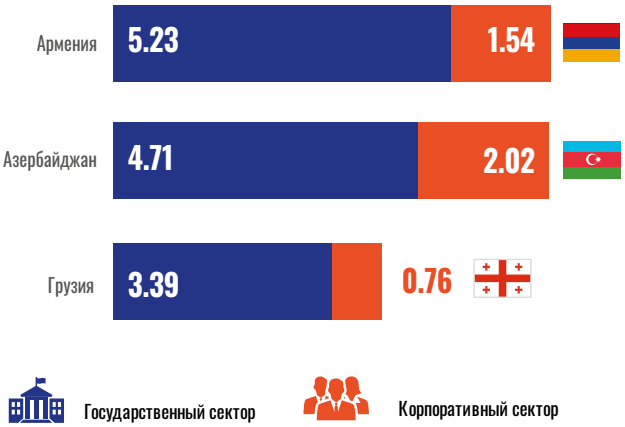

Объем внешнего рынка



Курсы валют Армении, Азербайджана и Грузии по данным центральных банков

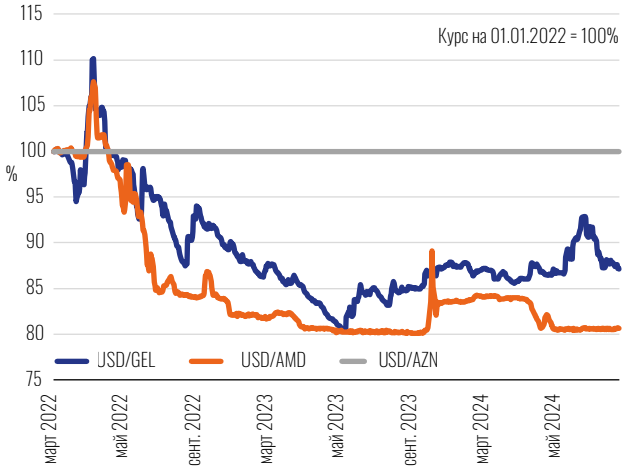

Объем привлечений на внутреннем рынке за 2023 год, $ млрд

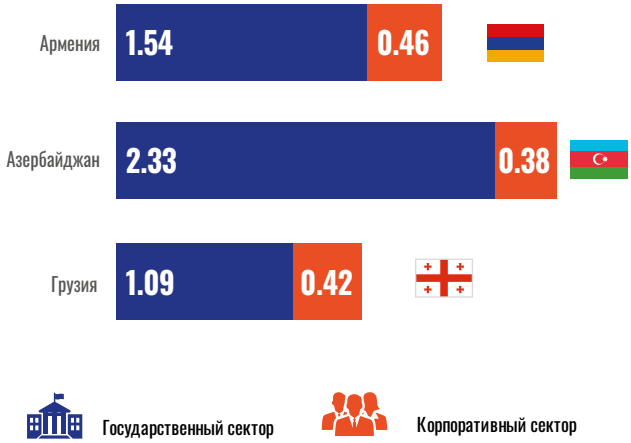

Топ-3 организаторов облигаций Армении в 2023 году

No	Инвестиционный банк	Объем, $ млн	Доля рынка, %
1	Америабанк	208	50.32
2	Акба Банк	40	9.75
3	Эвокабанк	38	9.16

Топ-3 организаторов облигаций Азербайджана в 2023 году

No	Инвестиционный банк	Объем, млн	Доля рынка, %
1	Unicapital Investment	279	71.45
2	PASHA Capital	103	26.38
3	AzFinance Invest	4	1.04

Крупнейшие выпуски корпоративных облигаций на внутреннем рынке в 2023 году по странам

Страна	Эмиссия	Объем, $ млн	Срок до погашения, лет
Грузия	Georgia Capital JSC, 8.5 % 3aug2028, USD	150	5
Азербайджан	Азербайджанское каспийское пароходство, 6 % 3mar2028, USD	100	5
Армения	Электрические сети Армении, 11.4 % 11dec2026, AMD	82.4	3

Данные представлены
по состоянию на 31.07.2024,
если не указано иное

ДРУГИЕ СТРАНЫ СНГ

Страна	Инфляция, июль 2024 — июль 2023, %	Ставка Центрального банка, %	Курс национальной валюты (по данным Центрального банка)	ВВП на 31.12.2023, млрд USD	Госдолг к ВВП на 31.12.2022, %	Рейтинги (S&P / M / F)
Узбекистан	10.5	13.5	UZS 12 541	90.89	36.4	BB- (Стаб) / Ba3 (Стаб) / BB- (Стаб)
Кыргызстан	4.1	9	KSG 84.03	13.99	63.3	NR / B3 (Стаб) / _
Таджикистан	3.6*	9	TJS 10.62	12.06	30.9**	B- (Стаб) / B3 (Стаб) / _

* май 2024 — май2023

** на 31.12.2022

Объем внутреннего рынка облигаций, $ млрд

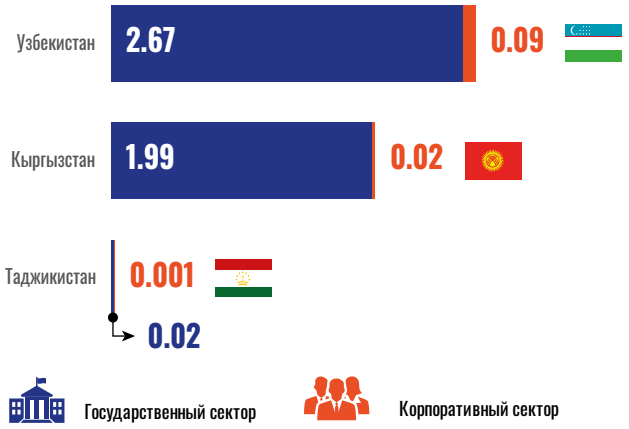

Объем внешнего рынка облигаций, $ млрд

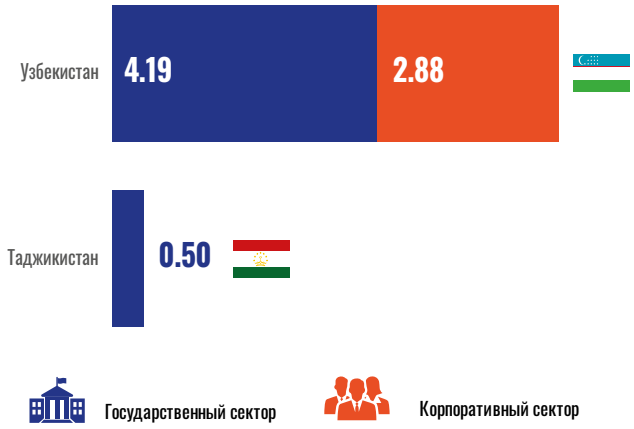

Курсы валют Узбекистана, Кыргызстана и Таджикистана по данным центральных банков

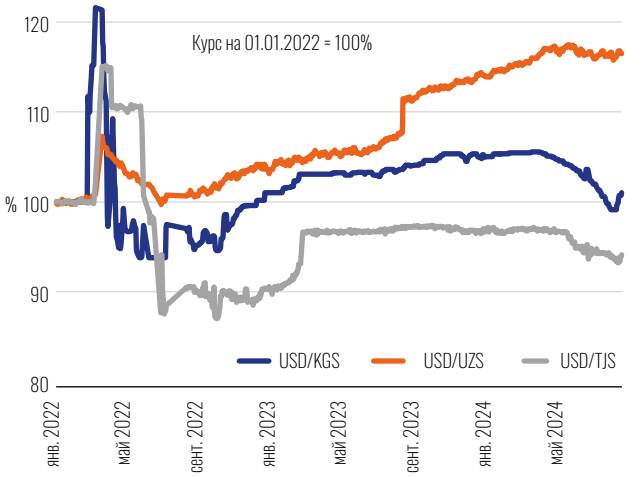

Объем привлечений на внутренних рынках за 2023 год, $ млн

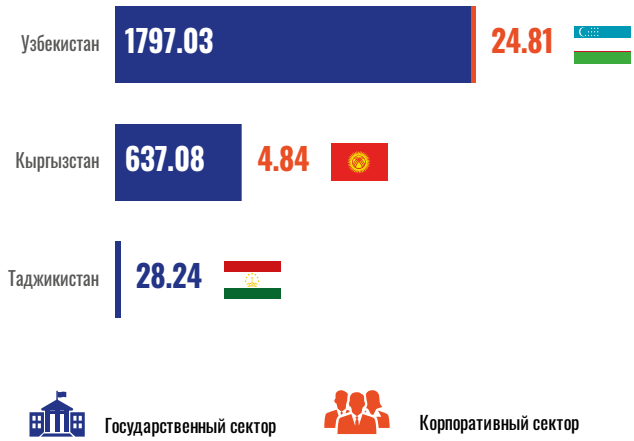

Крупнейшие выпуски корпоративных облигаций на внутреннем рынке в 2023 году по странам

Страна	Эмиссия	Объем, $ млн	Срок до погашения, лет
Узбекистан	Компания по рефинансированию ипотеки Узбекистана, 19 % 17oct2026, UZS	11.04	3
Кыргызстан	МФО Элет-Капитал, 18 % 14feb2026, KGS	1.05	3

Крупнейшие выпуски еврооблигаций в 2023 году в Узбекистане

No	Эмиссия	Объем, $ млн	Срок до погашения, лет
1	Узбекистан, 7.85 % 12oct2028, USD	660	5
2	Узбекистан, 16.25 % 12oct2026, UZS	336.7	3
3	Узпромстройбанк, FRN 4aug2028, USD	100	5