Российский рынок ЦФА*

Рисунок 1
Количество новых ЦФА, шт.

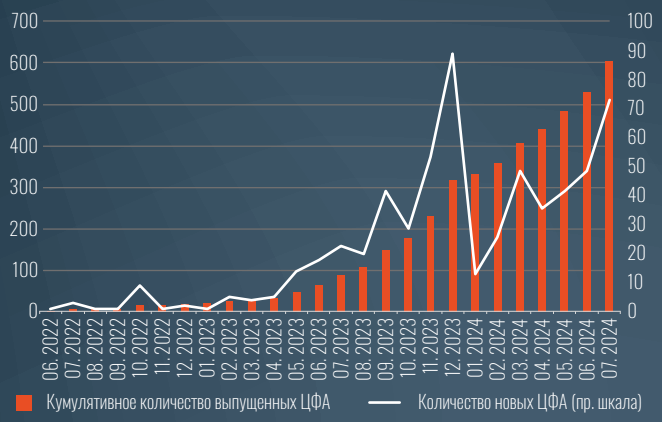

Рисунок 2
Кумулятивный объем рынка ЦФА, млрд руб.

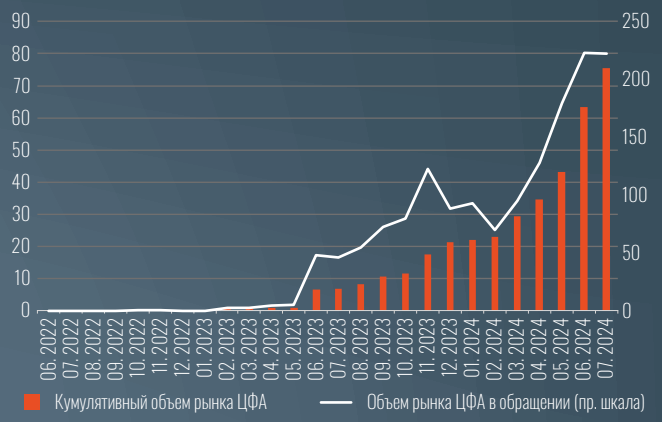

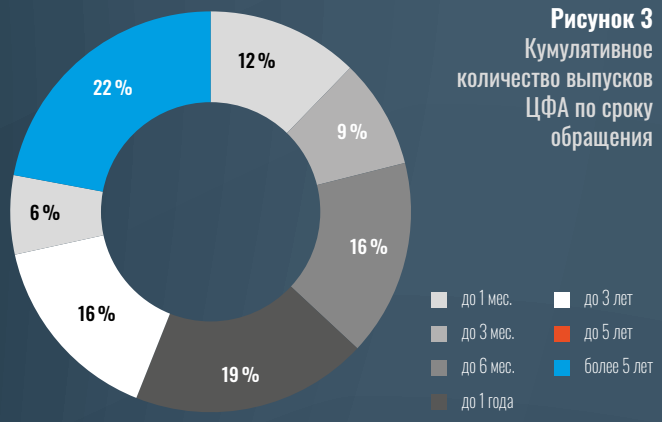

Рисунок 3
Кумулятивное количество выпусков ЦФА по сроку обращения

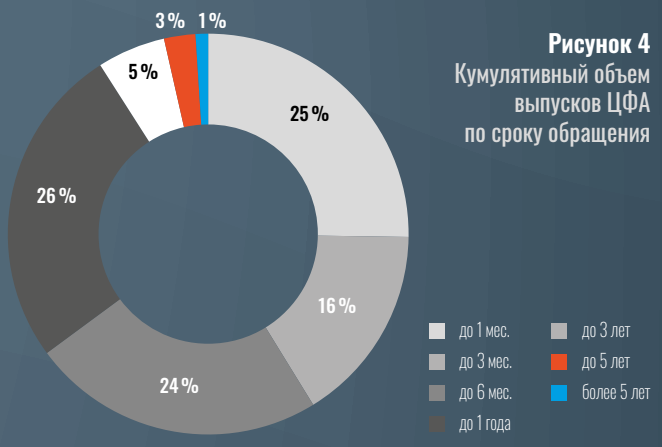

Рисунок 4
Кумулятивный объем выпусков ЦФА по сроку обращения

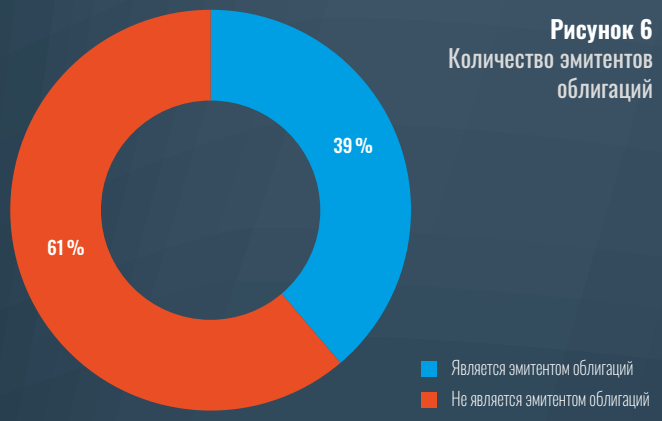

Рисунок 6
Количество эмитентов облигаций

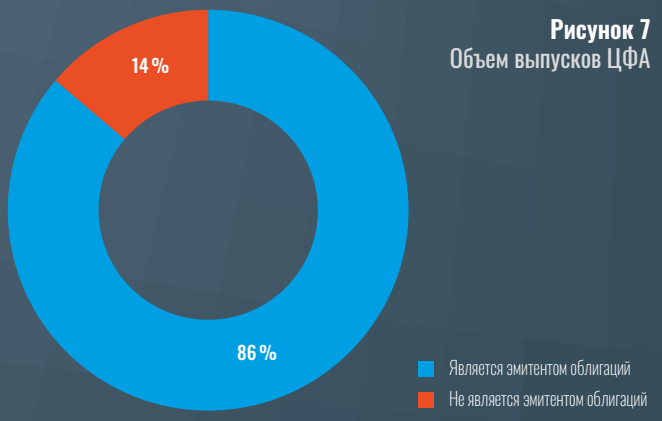

Рисунок 7
Объем выпусков ЦФА

Рисунок 5
Количество выпусков ЦФА по отраслям

* Данные на графиках представлены по состоянию на 31.07.2024.
В графиках по объему рынка ЦФА учтены только те выпуски, объем размещения которых публично раскрывается.