Казахстан и СНГ

ОСНОВНЫЕ ИНДИКАТОРЫ

Казахстан	30.06.2008	30.05.2007
Гос. облигации Казахстана в обращении	**7852.21**	6918.32
Краткосрочные ноты Национального банка	**2 672.54**	1 902.36
Эффективная доходность, % годовых	**5.97**	6.11
ЦБ Министерства финансов Казахстана	**5179.67**	5015.96
МЕККАМ (ГКО со сроком 3, 6, 9, 12 мес.)	**786.44**	712.13
МЕИКАМ (индексированные ГКО сроком >3 мес.)	**1.78**	1.78
МУИКАМ (индексированные долгосрочные ГКО)	**438.17**	439.19
МЕОКАМ (ГКО со сроком 1–5 лет)	**1 874.93**	1 879.29
МЕУКАМ (ГКО сроком >5 лет)	**511.46**	512.65
МЕУЖКАМ (сберегательные ГКО сроком >5 лет)	**1 538.79**	1 442.76
Муниципальные облигации в обращении	**28.10**	28.16
Корп. облигации Казахстана, по номиналу	**10966.79**	9809.97
количество эмитентов	**94**	95
количество эмиссий	**230**	224
KazPrime, KZT, 3 месяца	**7.1**	8.51
KIBOR, KZT, 3 месяца	**8.75**	9.75
USD/KZT	**120.75**	120.47
Динамика курса доллара к тенге, % за год	**-0.75%**	-0.95%
Инфляция (с начала года), Казахстан	**105.7**	104.5
Ставка рефинансирования НБ Казахстана, %	**11.0**	11.0

Азербайджан		
Гос. облигации Азербайджана в обращении	**365.98**	391.19
Корп. облигации Азербайджана в обращении	**60**	57.88
количество эмитентов	**13**	11
количество эмиссий	**24**	22
BakiBOR, AZN, 3 месяца	**15.71**	16.00
USD/AZM	**0.8116**	0.8248
Динамика курса доллара к манату, % за год	**-5.16%**	-3.97%
Инфляция (с начала года), Азербайджан	**н.д.**	113.3
Ставка рефинансирования НБ Азербайджана, %	**15.0**	14.0

Беларусь		
Гос. облигации Беларуси в обращении	**1779.87**	1727.71
Интегрированная YTM, госбумаги, Беларусь	**10.70**	11.63
USD/BYR	**2125**	2134
Динамика курса доллара к бел. рублю, % за год	**-0.93%**	-0.51%
Инфляция (с начала года), Беларусь	**н.д.**	106.6
Ставка рефинансирования НБ Беларуси, %	**10.25**	10.0

Узбекистан		
Корп. облигации Узбекистана	**8.85**	11.35
количество эмитентов	**7**	11
количество эмиссий	**7**	11
Средневзвешен. ставка дох-ти по корп. облигациям	**16.14**	17.40
USD/UZS	**1310.02**	1307.5
Динамика курса доллара к суму, % за год	**3.56%**	3.75%
Ставка рефинансирования ЦБ Узбекистана, %	**14.0**	14.0

Объемы рынков госбумаг Казахстана, Беларуси и Азербайджана, USD млн

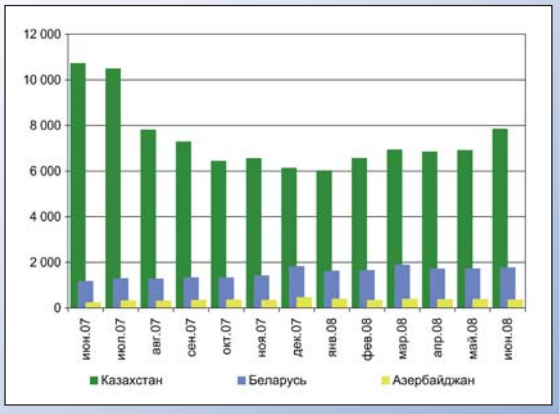

Динамика курсов валют стран СНГ к USD за 12 месяцев, %

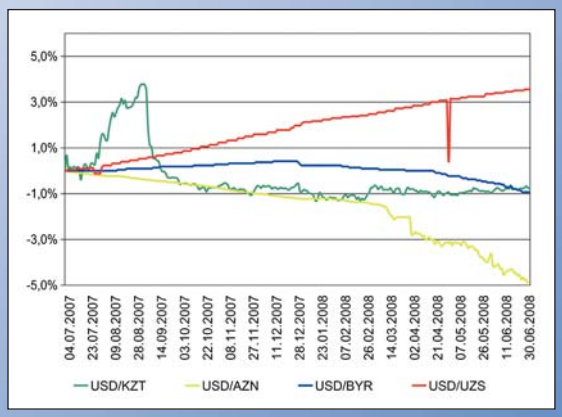
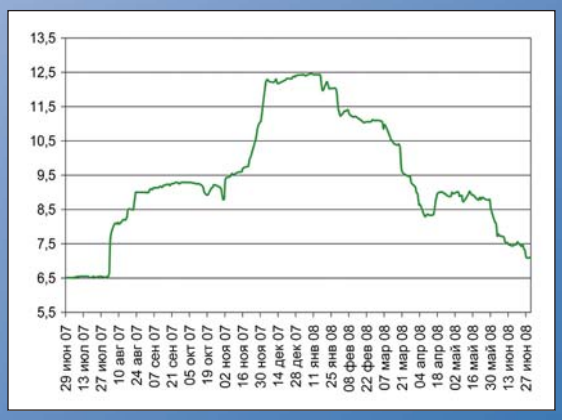
Динамика индекса KazPrime