БЕЛАРУСЬ

Данные представлены по состоянию на 31.03.2025, если не указано иное.

Инфляция, март 2024 г. — март 2025 г., %	Ставка рефинансирования, %	USD/BYN (Нацбанк Беларуси)	ВВП на 31.12.2023, $ млрд	Рейтинги (S&P / M / F)
5.9	9.5	3.1176	71.86	NR / C (Стаб) / Withdrawn

Объем внутреннего рынка, $ млрд

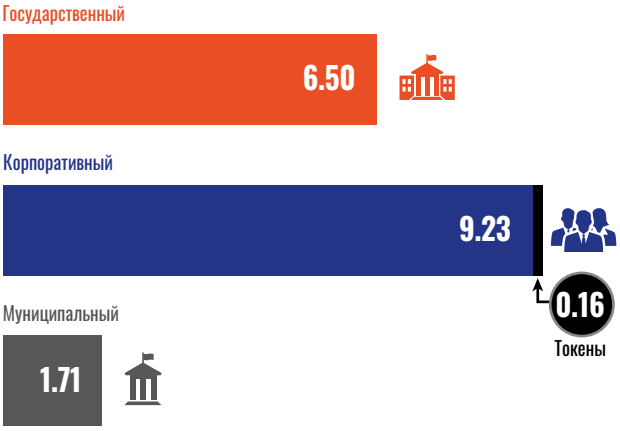

Объем привлечений на внутреннем рынке за 2024 г., $ млрд

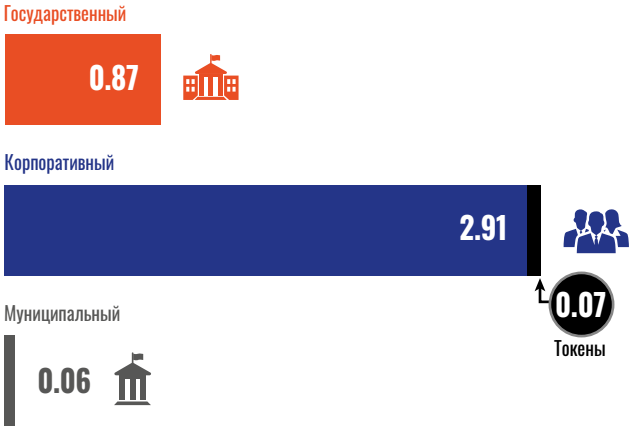

Уровень инфляции и ставка рефинансирования Национального банка Республики Беларусь

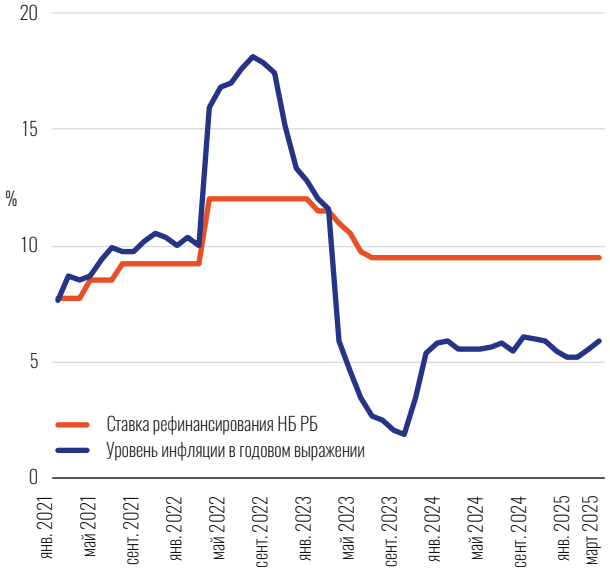

Курс белорусского рубля к доллару, установленный Национальным банком Республики Беларусь

Топ-3 организаторов облигаций Беларуси в 2024 г.

No	Инвестиционный банк	Объем, $ млн	Доля рынка, %
1	Банк развития Республики Беларусь	961	50.61
2	Беларусбанк	302	15.88
3	Сбер Банк	138	7.25

Топ-3 эмиссий корпоративного сектора по объему в 2024 г.

No	Эмиссия	Объем, $ млн	Срок до погашения, лет
1	Банк развития Республики Беларусь, 5 % 26dec2025, BYN (92)	220.14	1
2	Банк развития Республики Беларусь, 5 % 27dec2024, BYN (82)	233.19	0.61
3	Банк развития Республики Беларусь, 5 % 22aug2025, BYN (86)	193.23	1

Данные представлены
по состоянию на 31.03.2025,
если не указано иное.

КАЗАХСТАН

Инфляция, март 2024 г. — март 2025 г., %	Ставка рефинансирования, %	USD/KZT (Нацбанк Казахстана)	ВВП на 31.12.2023, $ млрд	Госдолг к ВВП на 31.12.2023, %	Рейтинги (S&P / M / F)
10	16.5	503.42	262.64	22.8	Baa1 (Стаб) / BBB- (Стаб) / BBB (Стаб)

Объем рынка облигаций, $ млрд



Объем рынка еврооблигаций, $ млрд

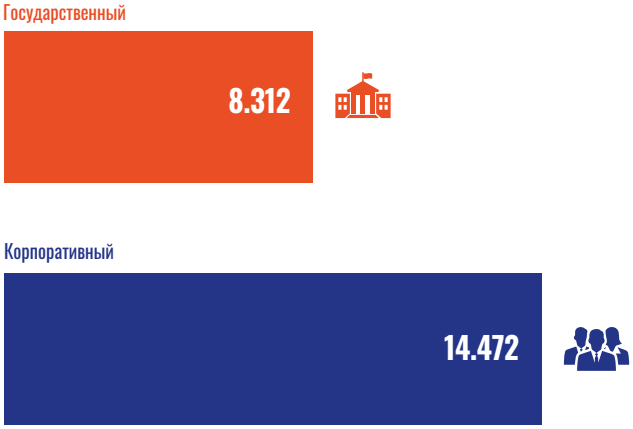

Уровень инфляции и базовая ставка Национального Банка Республики Казахстан

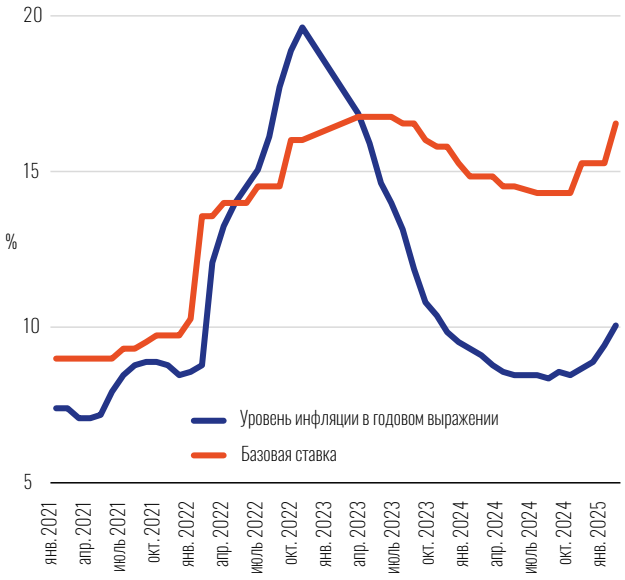

Курс казахстанского тенге к доллару, установленный Национальным Банком Республики Казахстан

Топ-3 эмиссий корпоративного сектора по объему в 2024 г.*

No	Эмитент	Объем, $ млн	Срок до погашения, лет
1	City Transporation Systems, 6.25 % 18oct2027, USD	460	3
2	НУХ Байтерек, 13 % 26jan2039, KZT	368.9	15
3	Фонд развития промышленности, 13.15 % 26jan2039, KZT	368.9	15

* Не включены дисконтные эмиссии Bolashaq Investments на AIX.

Топ-3 организаторов облигаций Казахстана в 2024 г.

No	Инвестиционный банк	Объем, $ млн	Доля рынка, %
1	Halyk Finance	2.405	56.16
2	Jusan Invest	750	17.54
3	Фридом Финанс	305	7.13

Топ-3 эмиссий еврооблигаций по объему в 2024 г.

No	Эмитент	Объем, $ млн	Срок до погашения, лет
1	Казахстан, 4.714 % 9apr2035, USD	1500	10.5
2	Банк Развития Казахстана, 5.5 % 15apr2027, USD	500	3
3	Банк Развития Казахстана, 5.25 % 23oct2029, USD	500	5

СТРАНЫ КАВКАЗСКОГО РЕГИОНА

Данные представлены по состоянию на 31.03.2025, если не указано иное.

Страна	Инфляция, март 2024 г. — март 2025 г., %	Ставка рефинансирования, %	Курс национальной валюты	ВВП на 31.12.2023, $ млрд	Госдолг к ВВП на 31.12.2023, %	Рейтинги (S&P / M / F)
Азербайджан	5.9	7.25	1.7 AZN	72.36	21.9	Ba1 (Стаб) / BB+ (Поз) / BBB- (Стаб)
Армения	3.3	6.75	391.57 AMD	24.09	48.1	Ba3 (Стаб) / BB- (Стаб) / BB- (Стаб)
Грузия	3.5	8	2.7673 GEL	30.78	39.8	Ba2 (Стаб) / BB (Нег) / BB (Нег)

Объемы локальных рынков облигаций, $ млрд

Объемы рынков еврооблигаций, $ млрд

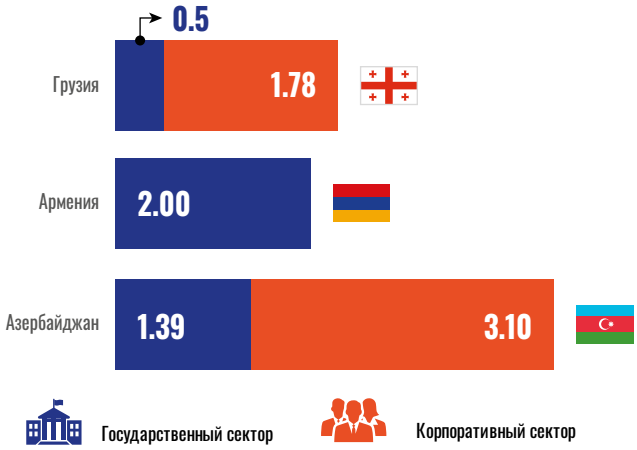

Курсы валют Армении, Азербайджана и Грузии по данным центральных банков

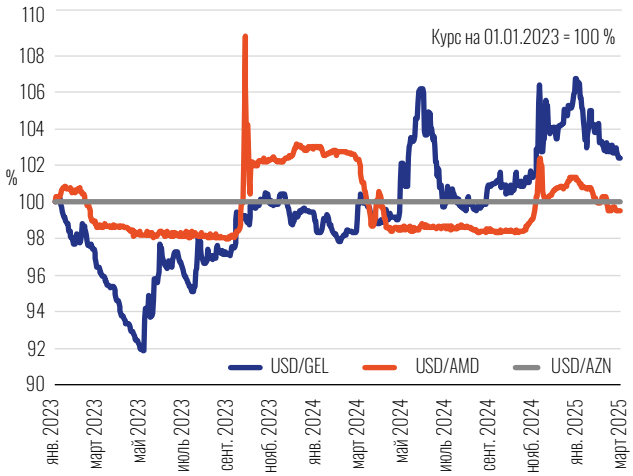

Объем привлечений на внутреннем рынке за 2024 г., $ млрд

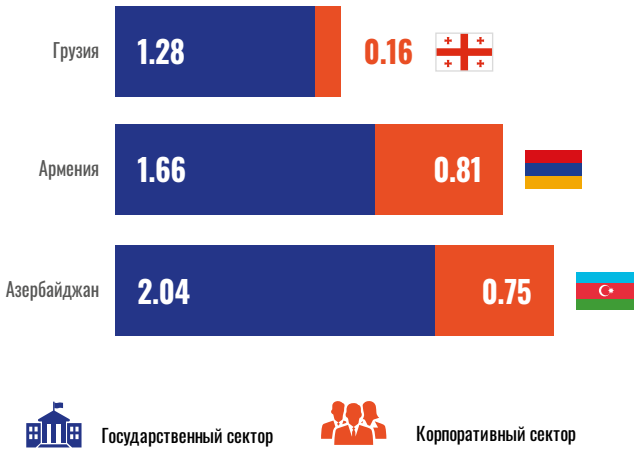

Топ-3 организаторов облигаций Армении в 2024 г.

No	Инвестиционный банк	Объем, $ млн	Доля рынка, %
1	Америабанк	208	50.32
2	Акба Банк	40	9.75
3	Эвокабанк	38	9.16

Топ-3 организаторов облигаций Азербайджана в 2024 г.

No	Инвестиционный банк	Объем, $ млн	Доля рынка, %
1	Unicapital Investment	279	71.45
2	PASHA Capital	103	26.38
3	AzFinance Invest	4	1.04

Крупнейшие выпуски корпоративных облигаций на внутреннем рынке в 2024 г. по странам

Страна	Эмиссия	Объем, $ млн	Срок до погашения, лет
Азербайджан	Международный Банк Азербайджана, 11 % 24dec2026, AZN	58.8	2
Армения	Telecom Armenia, 7.95 % 5dec2029, USD	45	5
Грузия	Liberty Bank, 11 % 9sep2031, USD	25	7

Данные представлены
по состоянию на 31.03.2025,
если не указано иное.

ДРУГИЕ СТРАНЫ СНГ

Страна	Инфляция, март 2024 г. — март 2025 г., %	Ставка рефинансирования, %	Курс национальной валюты	ВВП на 31.12.2023, $ млрд	Госдолг к ВВП, %	Рейтинги (S&P / M / F)
Узбекистан	10.3	14	12 913.19 UZS	101.59	37.9 (на 31.12.2023)	Ba3 (Стаб) / BB- (Стаб) / BB- (Стаб)
Кыргызстан	6.9	9	86.4 KGS	13.99	25.9 (на 31.12.2024)	B3 (Стаб) / B+ (Стаб) / B (Стаб)
Таджикистан	3.4	8.75	10.9217 TJS	12.06	30.9 (на 31.12.2023)	B3 (Стаб) / B (Поз) / —

Объемы локальных рынков облигаций, $ млрд

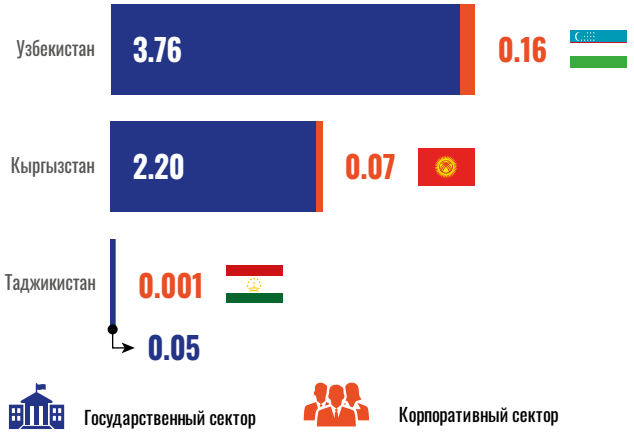

Объемы рынков еврооблигаций, $ млрд

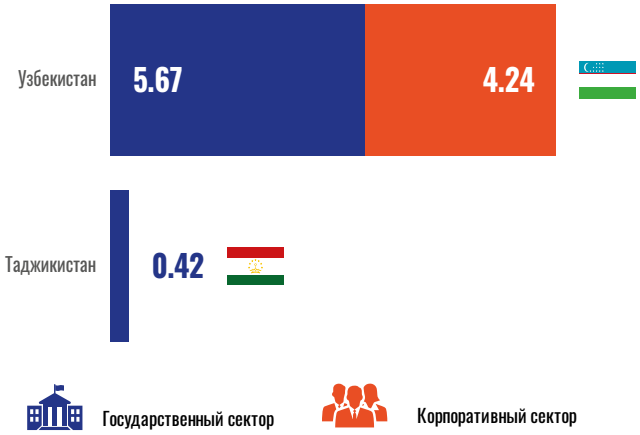

Курсы валют Узбекистана, Кыргызстана и Таджикистана по данным центральных банков

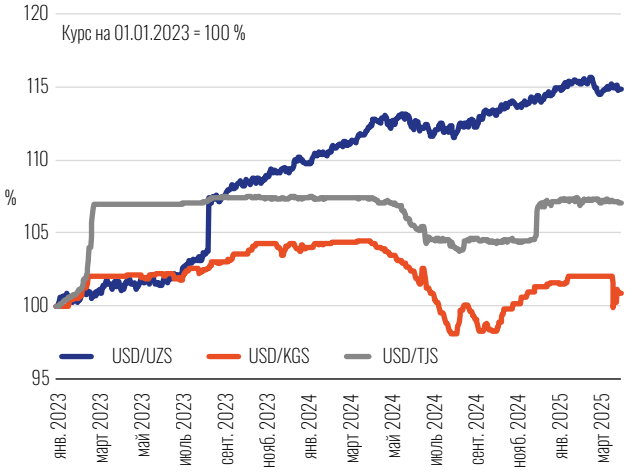

Объем привлечений на внутренних рынках за 2024 год, $ млн

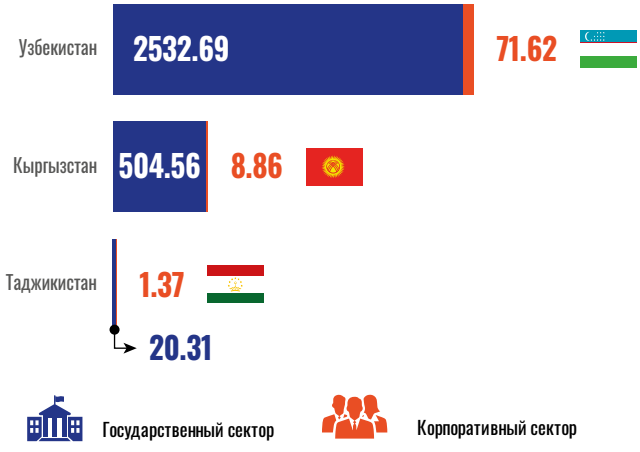

Крупнейшие выпуски корпоративных облигаций на внутреннем рынке в 2024 г. по странам

Страна	Эмиссия	Объем, $ млн	Срок до погашения, лет
Узбекистан	Компания по рефинансированию ипотеки Узбекистана, 19 % 11nov2027, UZS	19.3	3
Кыргызстан	Элдик Банк, 11 % 30dec2027, KGS	2.3	3
Таджикистан	Эсхата Лизинг, 15 % 29mar2026, TJS	0.9	2

Крупнейшие выпуски еврооблигаций в Узбекистане в 2024 г.

No	Эмиссия	Объем, $ млн	Срок до погашения, лет
1	Узбекистан, 16.625 % 29may2027, UZS	236.5	3
2	Узпромстройбанк, 21 % 24jul2027, UZS	178.6	3
3	Узнацбанк, 19.875 % 5jul2027, UZS	112.1	3

где и когда вам удобно

Финансовые данные в вашем кармане

Поиск по базе Cbonds

Быстрый поиск облигаций, акций, фондов, индексов, компаний, ISIN

Cbonds

pro@cbonds.info **APP**

Download on the App Store

GET IT ON Google Play

900 000 облигаций

90 000 акций

80 000 индексов

100 000 фондов

Поиск облигаций

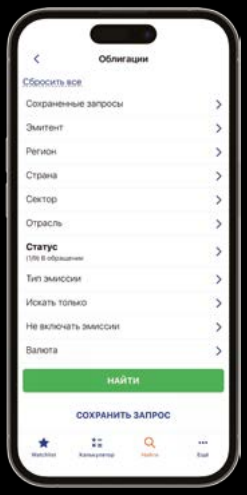

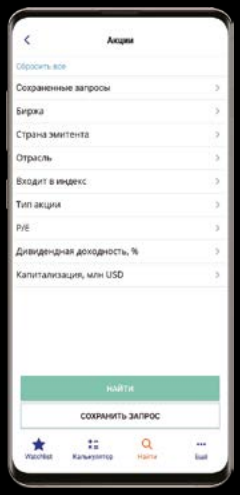

Поиск акций

Watchlist

Позволяет отслеживать информацию и котировки по избранному списку облигаций, акций и индексов

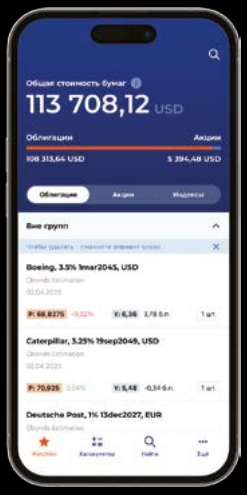

Облигация

Данные о текущих и архивных котировках и доходностях на биржевом и внебиржевом рынке

Базовая информация о выпуске: статус, объем, купоны, график платежей, даты размещения и погашения, кредитные рейтинги и другие параметры

Акция

График торгов, параметры акции, график выплат, дивиденды, держатели, информация об эмитенте, новости

Индекс

График значений, методика и составляющие расчета

Реклама. АО «Сбондс.ру». Подробнее на сайте: https://cbonds.ru