Российский рынок ЦФА

Рисунок 1
Кумулятивный объем рынка ЦФА в 2022–2025 гг.

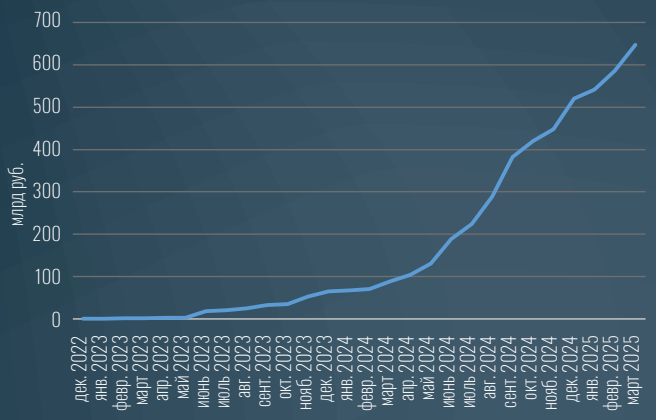

Рисунок 2
Кумулятивное количество выпущенных ЦФА в 2022–2025 гг.

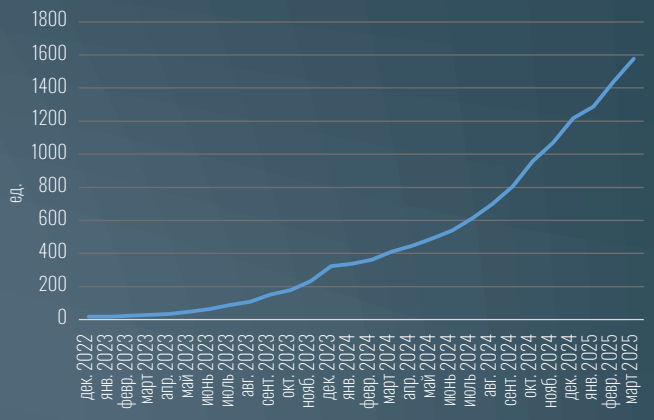

Рисунок 3
Объем рынка ЦФА в 2022–2025 гг.

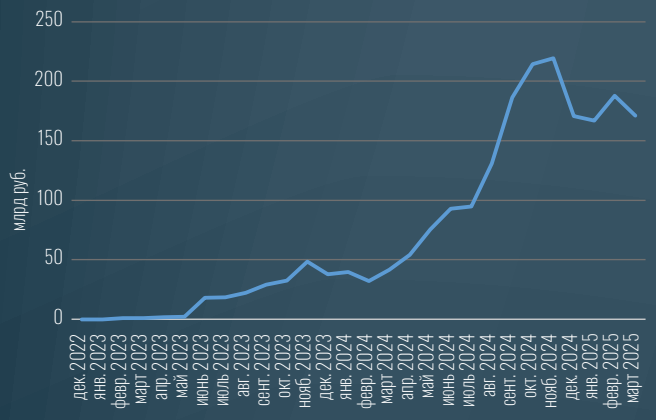

Рисунок 4
Количество ЦФА в 2022–2025 гг.

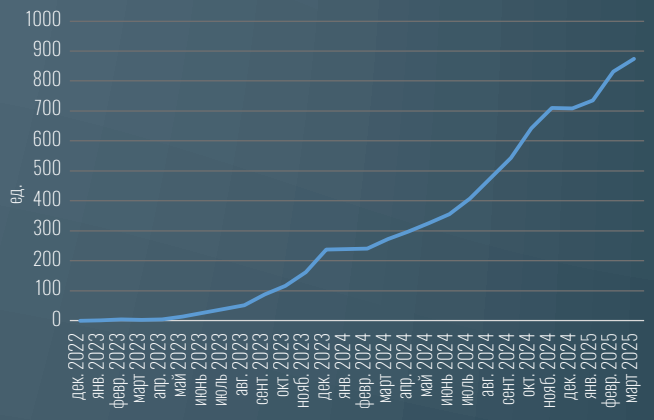

Рисунок 5
Объем новых ЦФА в 2023–2025 гг.

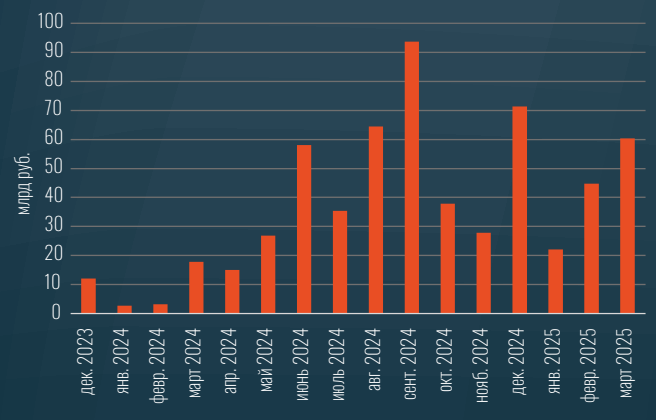

Рисунок 6
Количество новых выпусков ЦФА в 2023–2025 гг.

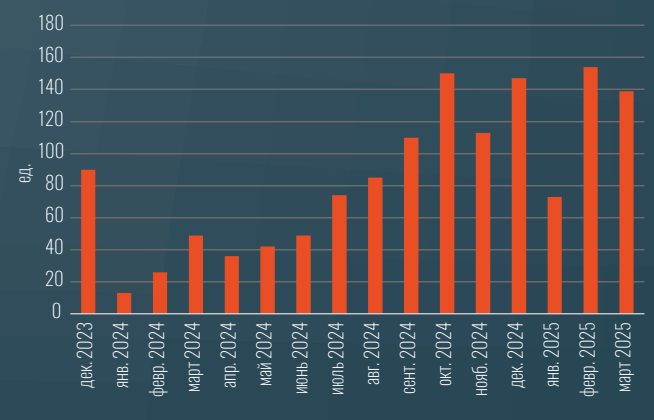

Рисунок 7
Количество эмитентов ЦФА

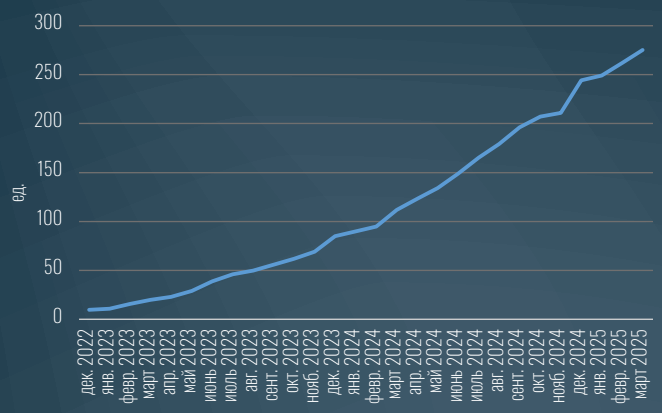

Рисунок 8
Количество эмитентов ЦФА, ед. и доля эмитентов ЦФА, не выпускавших облигации

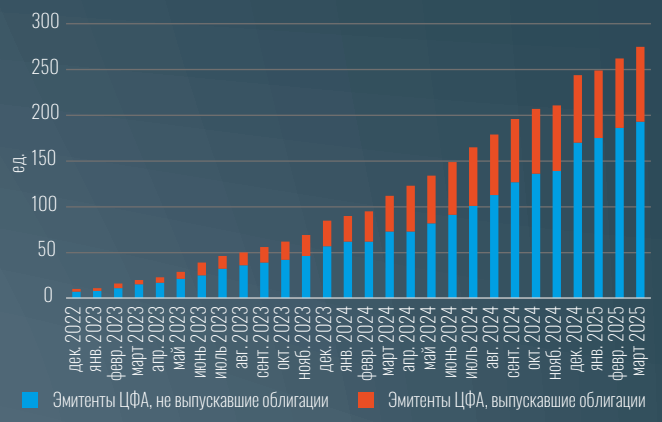

Рисунок 9
Количество эмитентов ЦФА

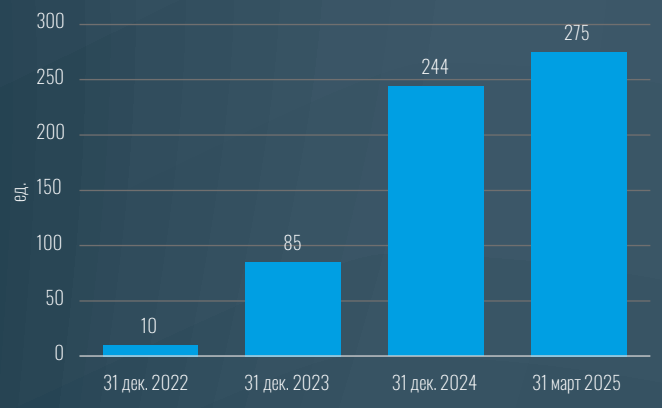

Рисунок 10
Доля эмитентов ЦФА, не выпускавших облигации на 31 марта 2025 г., %

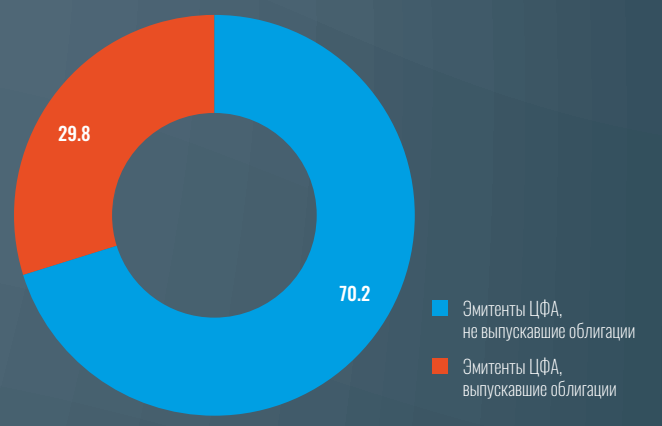

Рисунок 11. Структура эмитентов по типу субъекта МСП на 31 марта 2025 г.



Рисунок 12.
Средневзвешенная дюрация ЦФА при размещении

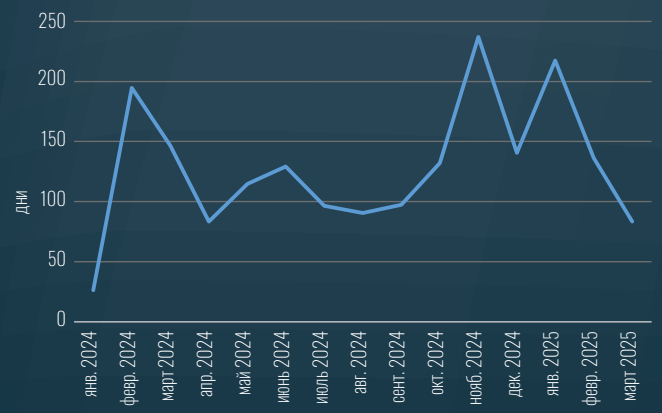
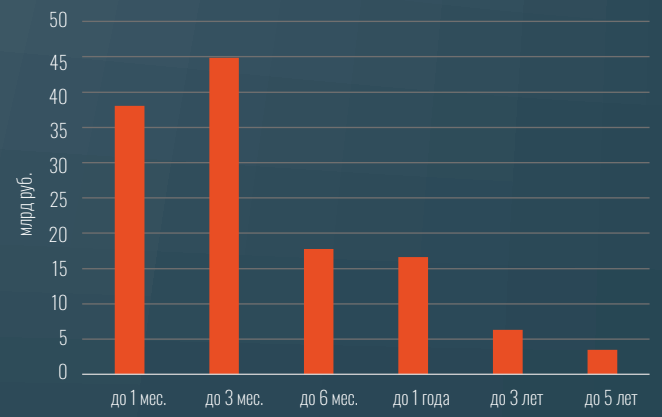
Рисунок 13
Объем выпусков ЦФА в I квартале 2025 г. по сроку размещения