# Российский рынок ЦФА

**Рисунок 1.** Объем рынка ЦФА (Россия)

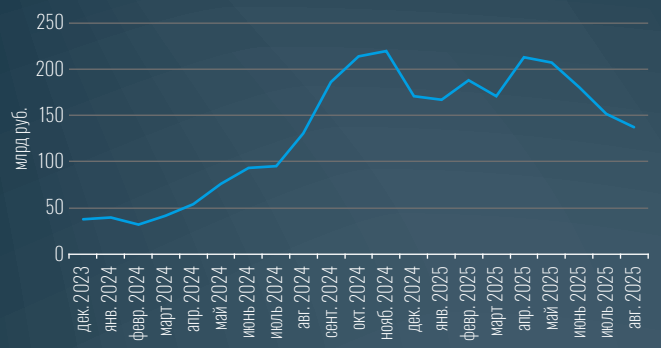


**Рисунок 2.** Количество выпусков ЦФА

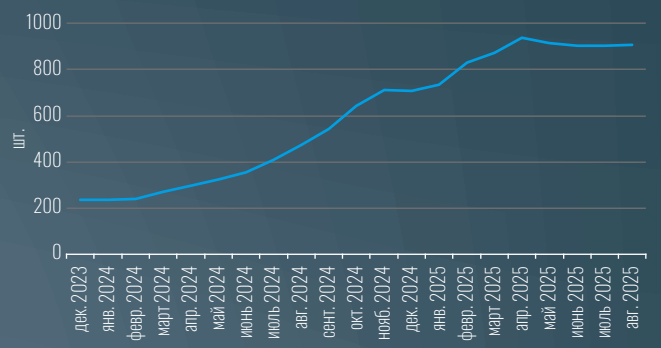


**Рисунок 3.** Кумулятивный объем рынка ЦФА

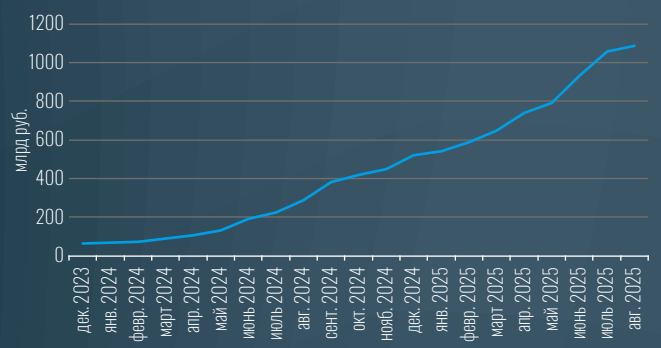


**Рисунок 4.** Кумулятивное количество выпущенных ЦФА

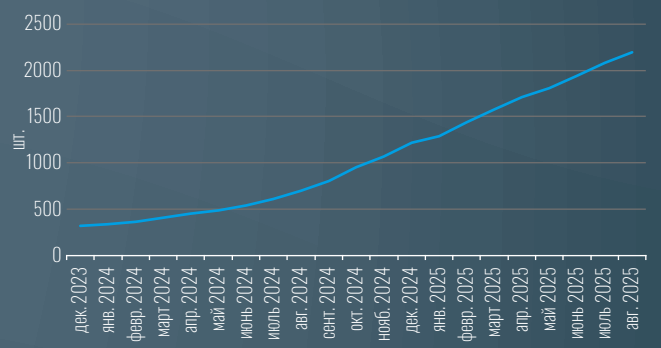


**Рисунок 5.** Кумулятивный объем рынка квазиоблигационных ЦФА

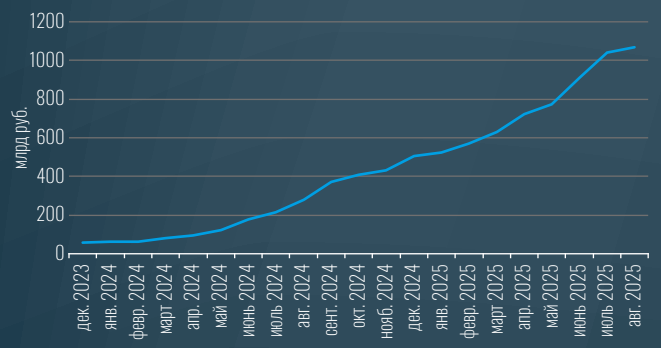


**Рисунок 6.** Кумулятивное количество квазиоблигационных ЦФА

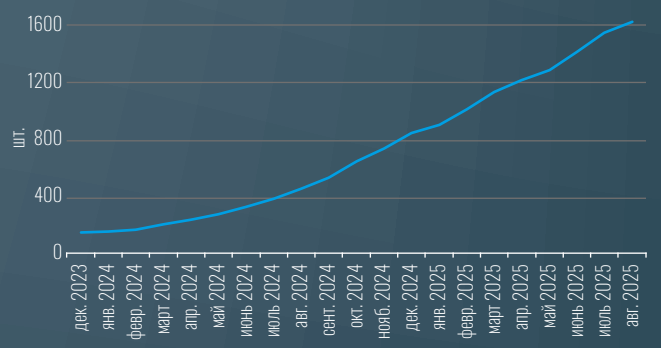


**Рисунок 7.** Объем новых ЦФА

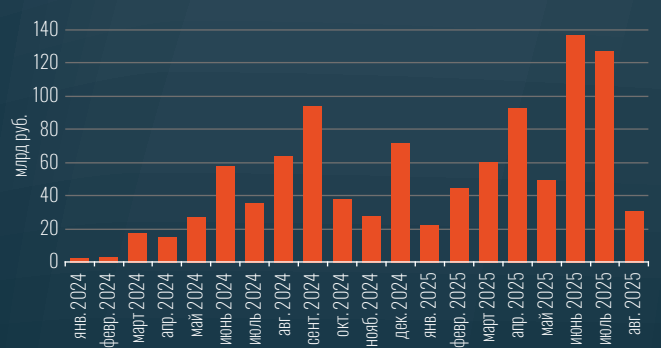


**Рисунок 8.** Количество новых ЦФА

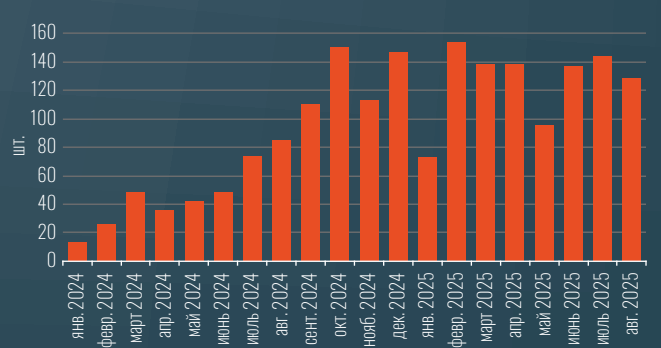

**Рисунок 9**
Количество эмитентов ЦФА

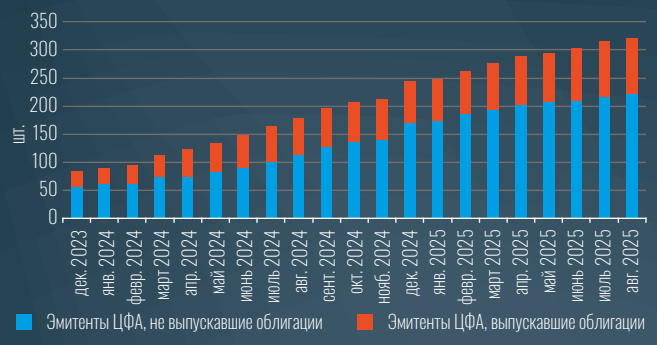


**Рисунок 10**
Количество эмитентов ЦФА

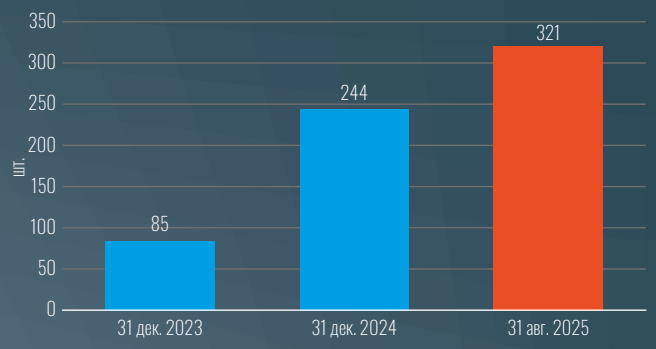


**Рисунок 11.** Структура выпусков ЦФА по отрасли эмитента

**Рисунок 12.** Средневзвешенная дюрация ЦФА при размещении

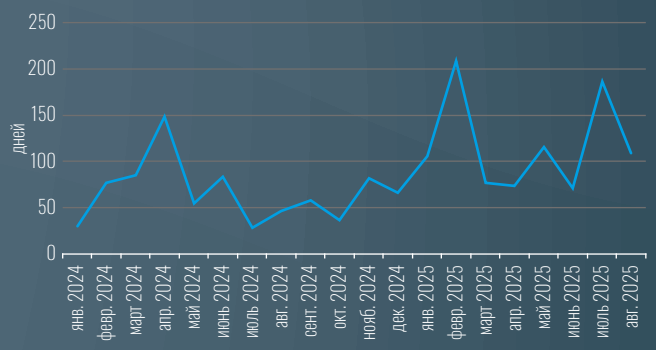


**Рисунок 13.** Объем выпусков ЦФА в 2024 году (группировка по сроку обращения)

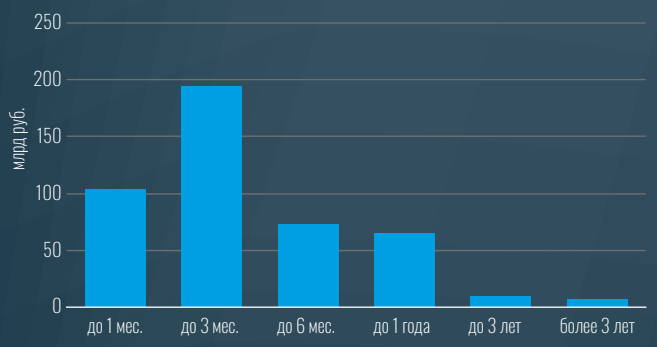


**Рисунок 14.** Количество выпусков ЦФА в 2024 году (группировка по сроку обращения)

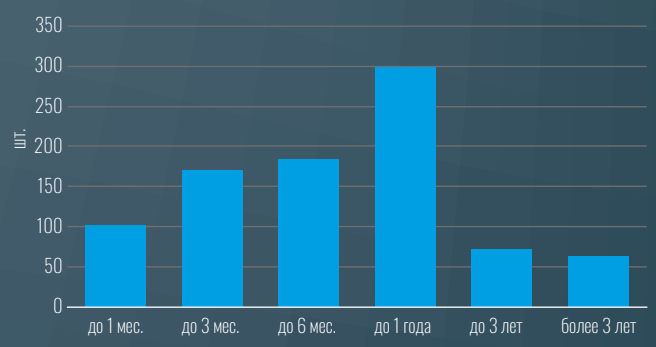


**Рисунок 15.** Объем выпусков ЦФА в 2025 году (группировка по сроку обращения)

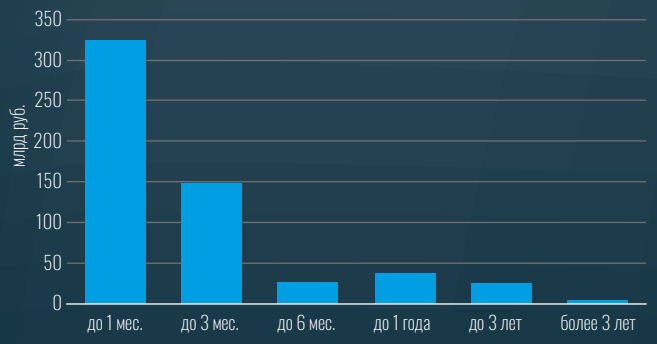


**Рисунок 16.** Количество выпусков ЦФА в 2025 году (группировка по сроку обращения)

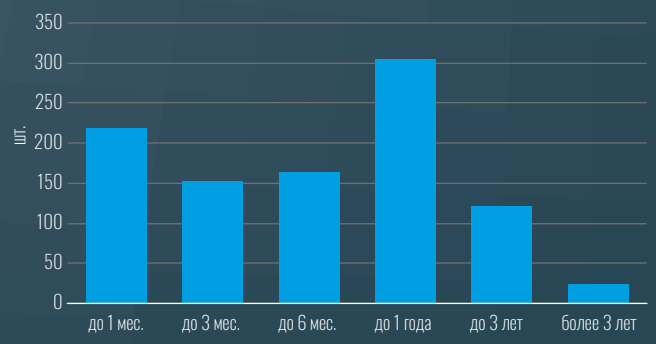


Данные по выпускам 2025 года указаны по состоянию на 31.08.2025.

**Рисунок 17**
Структрура выпусков ЦФА в 2024 году по типу доходности, шт.

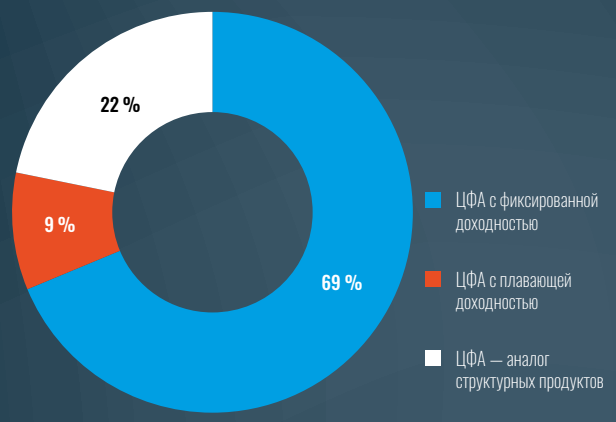


**Рисунок 18**
Структрура выпусков ЦФА в 2025 году по типу доходности, шт.

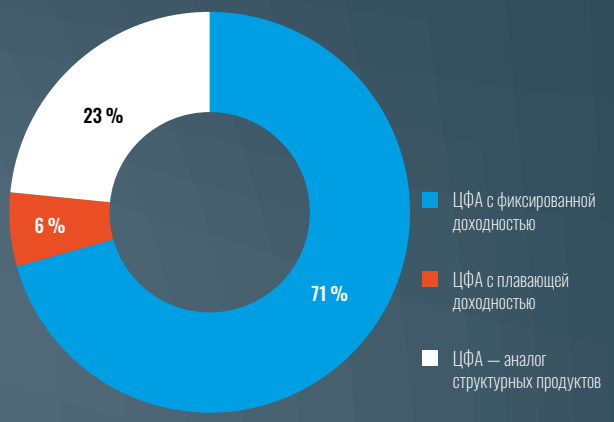


**Рисунок 19**
Доходность ЦФА при размещении (YTM) и ключевая ставка Банка России (средние за месяц)

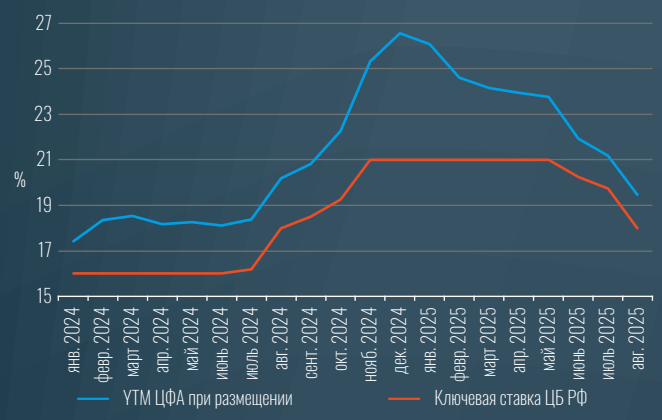


**Рисунок 20**
Число эмитентов ЦФА по рейтинговым категориям

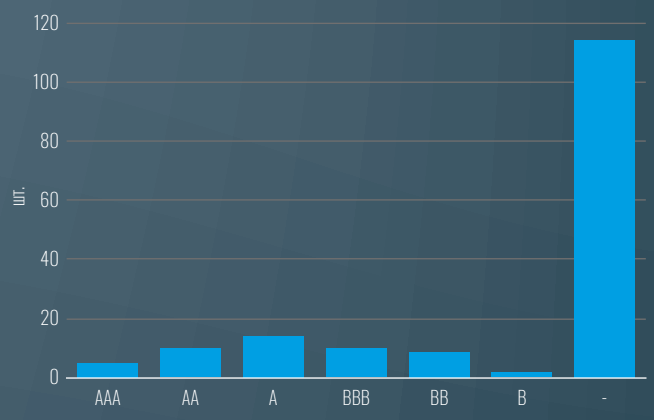


**Рисунок 21**
Объём выпусков ЦФА по рейтинговым категориям эмитентов

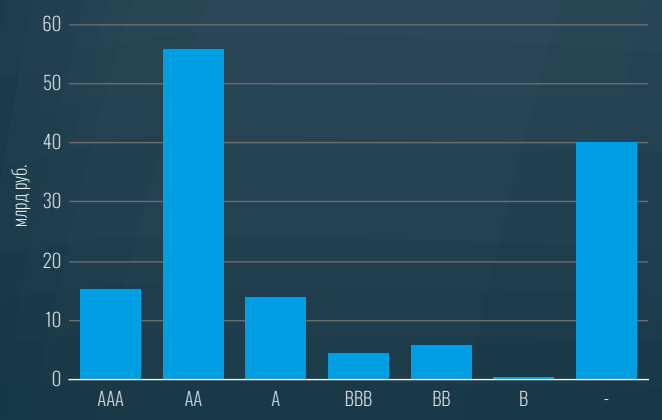


**Рисунок 22**
Объём выпусков ЦФА (группировка по ОИС)

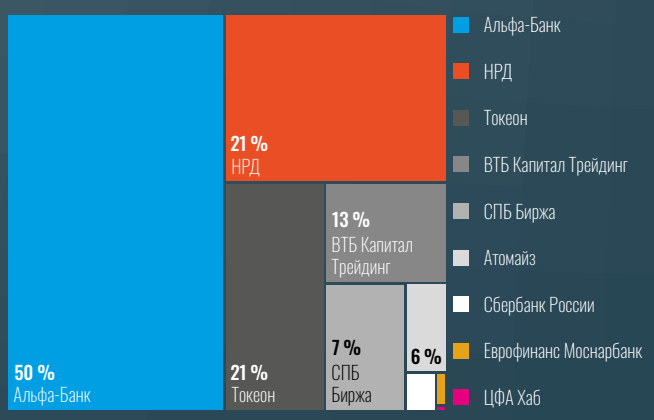

# Консенсус-прогнозы Cbonds

Консенсус-прогнозы — это агрегированные оценки множества экспертов и аналитиков относительно будущих экономических событий и показателей.

На сайте Cbonds доступны консенсус-прогнозы по валютам, доходностям 10-летних облигаций, ключевым ставкам, макроэкономическим показателям, товарам, фондовым индексам, межбанковским ставкам, криптовалютам.

Консенсус-прогнозы представлены для России, США, Китая, Еврозоны, Великобритании, Канады, Японии, Австралии и многих других стран.

**Валюты**

Методика расчета консенсус-прогнозов

| | КВ. 3 2025 | КВ. 4 2025 | КВ. 1 2026 | КВ. 2 2026 | КВ. 3 2026 | КВ. 4 2026 | КВ. 4 2027 |
|---|---|---|---|---|---|---|---|
| USD/RUB | 82 | 84 | 84.82 | 86.7 | 90 | 93 | 102.8 |
| EUR/RUB | 96.5 | 100.5 | 101.15 | 103.5 | 105.3 | 109 | 115.1 |
| EUR/USD | 1.17 | 1.18 | 1.19 | 1.2 | 1.2 | 1.2 | 1.2 |
| USD/CNY | 7.18 | 7.18 | 7.17 | 7.18 | 7.11 | 7.13 | 7.22 |
| GBP/USD | 1.35 | 1.36 | 1.36 | 1.38 | 1.38 | 1.38 | 1.36 |
| USD/CAD | 1.37 | 1.36 | 1.35 | 1.34 | 1.34 | 1.33 | 1.27 |
| AUD/USD | 0.65 | 0.67 | 0.67 | 0.68 | 0.69 | 0.7 | 0.58 |
| USD/JPY | 146.15 | 144 | 142 | 140 | 139 | 139 | 138.01 |
| USD/SEK | 9.49 | 9.37 | 9.41 | 9.45 | 9.57 | 9.69 | 12.81 |
| USD/KRW | 1 380 | 1 370 | 1 370 | 1 365 | 1 351.66 | 1 396.09 | 1 354.12 |

Cbonds агрегирует прогнозы более 70 ведущих аналитических команд, включая ведущие российские и иностранные инвестиционные банки, а также аналитические агентства.

Мы приглашаем вас стать частью этого процесса и публиковать ваши прогнозы на сайте Cbonds. Для сотрудничества свяжитесь с нами по почте research@cbonds.info

Реклама. АО «Сбондс.ру». Подробнее на сайте: https://cbonds.ru