VI ежегодный российский облигационный конгресс – 2008

ПРИГЛАШАЕМ

К УЧАСТИЮ В КОНФЕРЕНЦИИ

Ожидается более 700 участников

Организаторы: Financial Bonds Information; Фондовая биржа ММВБ MICEX Stock Exchange

Генеральный спонсор: ВТБ

Спонсор Гала-ужина: ИстКоммерц инвестиционная группа

Официальные партнеры: Промсвязьбанк; TRUST инвестиционный банк; БФА инвестиционная компания

Спонсоры: Регион; Банк Москвы; Банк Петрокоммерц (Финансовая группа «ИФД-Капиталъ»); Связь Банк; RI Group finance

Информационные партнеры: PLUS; Investfunds

Россия

ОСНОВНЫЕ ИНДИКАТОРЫ

Государственные облигации

	31.07.2008	30.06.2008
Объем рынка ГКО-ОФЗ-ОБР (по номиналу)	**1 172.27**	1 139.67
в т. ч. ГКО-ОФЗ	**1 130.87**	1 115.51
в т. ч. ОБР	**41.40**	24.16
Оборот рынка ГКО-ОФЗ	**18.02**	15.66

Корпоративные облигации

Объем рынка (по номиналу)	**1 588.69**	1 497.11
в т. ч. нефинансовый сектор	**981.30**	905.22
в т. ч. банки и финансовые институты	**539.86**	524.36
Количество эмитентов	**475**	468
Количество эмиссий	**662**	642
Биржевой оборот	**284.35**	244.48
Внебиржевой оборот (НДЦ)	**106.13**	64.87
Объем размещений за месяц	**98.43**	61.81
Количество размещений за месяц	**29**	20

Субфедеральные и муниципальные облигации

Объем рынка (по номиналу)	**270.20**	265.13
Количество эмитентов	**57**	55
Количество эмиссий	**124**	121
Биржевой оборот	**62.32**	51.16
Внебиржевой оборот (НДЦ)	**4.87**	5.67
Объем размещений за месяц	**5.60**	28.64
Количество размещений за месяц	**4**	7

Индексы и ключевые индикаторы

RUX-Cbonds	**222.62**	223.04
Cbonds-Muni	**157.33**	160.80
RUX-Cbonds эфф. доходность	**9.62%**	9.14%
Cbonds-Muni эфф. доходность	**8.78%**	7.76%
Москва, 39	**8.21%**	7.16%
Московская область, 26007	**10.10%**	8.80%
Газпром, 9	**7.94%**	7.36%
РЖД, 7	**7.82%**	7.88%

Финансовая система

Депозиты банков в ЦБ РФ	**136.4**	328.7
Остатки средств на корсчетах банков	**600.1**	625.4
Капитализация рынка акций (Investfunds.Ru)	**28 065.54**	32 673.39
СЧА ПИФов облигаций (Investfunds.Ru)	**15.44**	16.21
Ставка рефинансирования	**11.00%**	10.75%
MOSPRIME (3 мес.)	**6.21%**	5.97%

Цифры по объемам рынков даны в млрд руб.

Объемы рынков

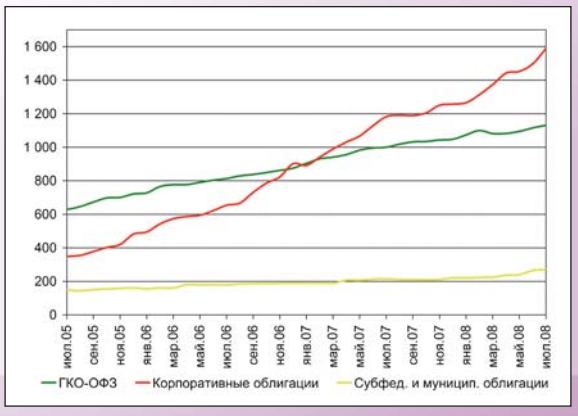

Корпоративные облигации: объем и количество выпусков

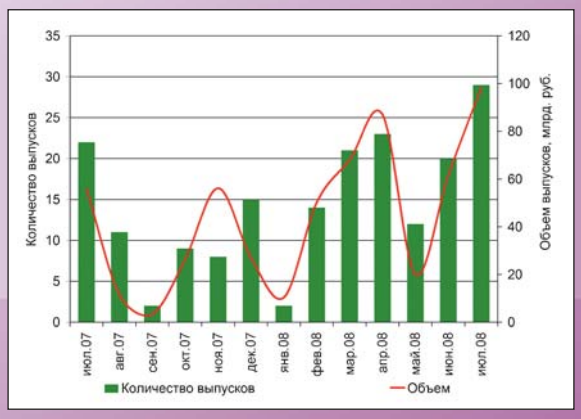
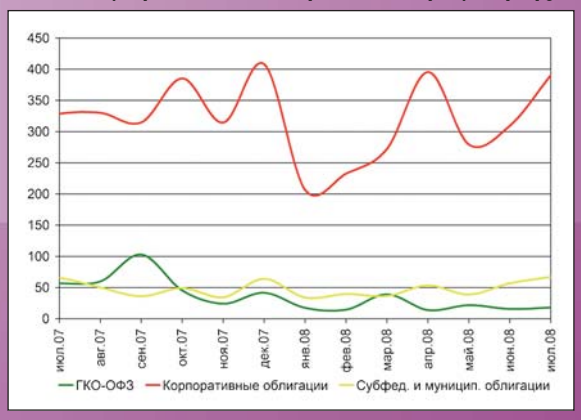
Вторичные торги облигациями (биржевой и внебиржевой оборот), млрд руб.