Беларусь

Данные по состоянию на 31.03.2026, если не указано иное.

Инфляция, март 2025 г. — март 2026 г., %	Ставка рефинансирования, %	USD/BYN (Нацбанк Беларуси)	Беларусь ВВП, 31.12.2024, $ млрд	Рейтинги (M/S&P/F)
5.4	9.75	2.9508	75.96	C / NR / Withdrawn

Объем внутреннего рынка, $ млрд



Объем привлечений на внутреннем рынке за 2025 г., $ млрд

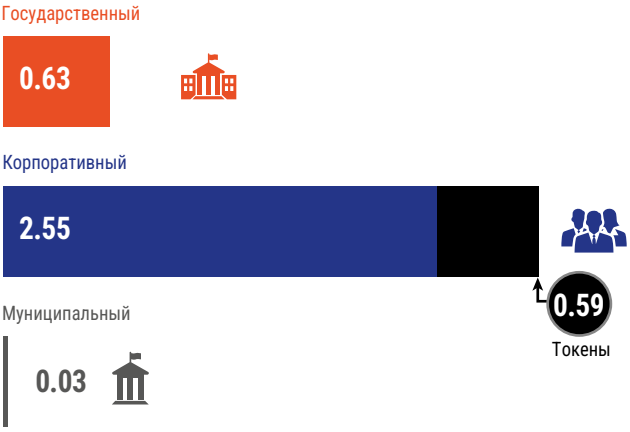

Уровень инфляции и ставка рефинансирования Национального банка Республики Беларусь

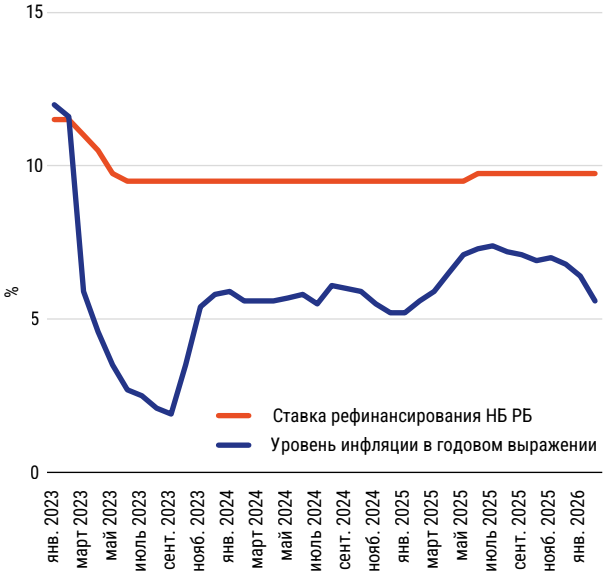

Курс белорусского рубля к доллару, установленный Национальным банком Республики Беларусь

Топ-3 организаторов облигаций Беларуси в 2025 г.

№	Инвестиционный банк	Объем, $ млн	Доля рынка, %
1	Банк развития Республики Беларусь	1220	46.52
2	Альфа-Банк (Беларусь)	396	15.1
3	Белагропромбанк	331	12.61

Топ-3 эмиссий корпоративного сектора по объему в 2025 г.

№	Эмиссия	Объем, $ млн	Срок до погашения, лет
1	Банк развития Республики Беларусь, 5 % 21aug2026, BYN (99)	322.75	0.39
2	Банк развития Республики Беларусь, 5 % 29dec2026, BYN (103)	267.48	0.75
3	ВТБ (Беларусь), FRN 17dec2035, BYN (20)	131.95	9.72

Интересный факт:

На Cbonds появились данные размещений токенов по двум новым источникам: Bynex и Whitebird

Данные по состоянию на 31.03.2026,
если не указано иное.

Казахстан

Инфляция, март 2025 г. — март 2026 г., %	Ставка рефинансирования, %	USD/KZT (Нацбанк Казахстана)	ВВП, 31.12.2024, $ млрд	Госдолг к ВВП, %	Рейтинги (M/S&P/F)
12	18	481.54	288.41	23.7	Baa1 / BBB- / BBB

Объем рынка облигаций, $ млрд

Государственный

Корпоративный

Муниципальный

Объем рынка еврооблигаций, $ млрд

Государственный

Корпоративный

Уровень инфляции и базовая ставка Национального Банка Республики Казахстан

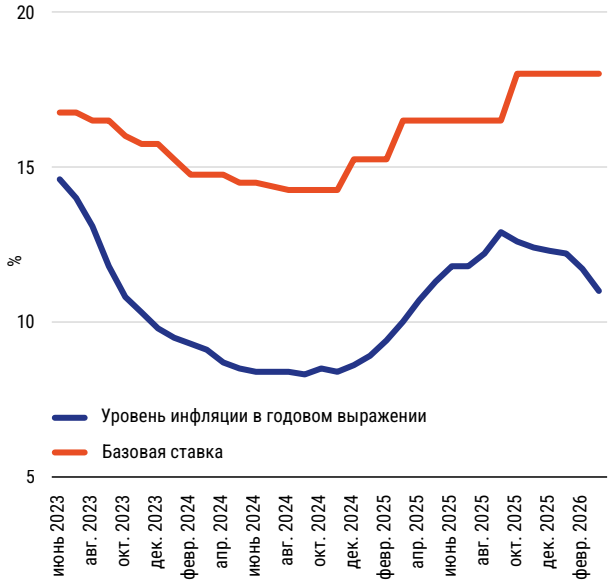

Курс казахстанского тенге к доллару, установленный Национальным Банком Республики Казахстан

Топ-3 организаторов облигаций Казахстана в 2025 г.

№	Инвестиционный банк	Объем, млн KZT	Доля рынка, %
1	Halyk Finance	2 321 437	47.01
2	Alatau City Invest	685 663	13.88
3	BCC Invest	581 818	11.78

Топ-3 эмиссий корпоративного сектора по объему в 2025 г.

№	Эмитент	Объем, $ млн	Срок до погашения, лет
1	KMG Petrochem, 0.1 % 19nov2055, USD	835	29.9
2	Кармет, 10.2 % 1sep2032, USD	600	6.65
3	Кармет, FRN 1apr2032, USD	546.79	6.25

* Не включены дисконтные эмиссии Bolashaq Investments на AIX.

Интересный факт:

В Казахстане эмитенты начали размещать панда-облигации

Топ-3 эмиссий еврооблигаций по объему в 2025 г.

№	Эмитент	Объем, $ млн	Срок до погашения, лет
1	Казахстан, 4.412 % 28oct2030, USD (12)	1500	4.52
2	Казахстан, 5 % 1jul2032, USD (10)	1350	6.19
3	Казахстан, 5.5 % 1jul2037, USD (11)	1150	11.19

Страны кавказского региона

Данные по состоянию на 31.03.2026, если не указано иное.

Страна	Инфляция, март 2025 г. – март 2026 г., %	Ставка рефинансирования, %	Курс национальной валюты	ВВП, 31.12.2024, $ млрд	Госдолг к ВВП, %	Рейтинги (M/S&P/F)
Азербайджан	5.6	6.5	1.7 AZN	74.32	20.9	Ba2 / BB / BB
Армения	4.5	6.5	377.16 AMD	25.96	50.3	Ba3 / BB- / BB-
Грузия	4.3	8	2.6998 GEL	33.78	36.1	Ba2 / BB / BB

Объемы локальных рынков облигаций, $ млрд

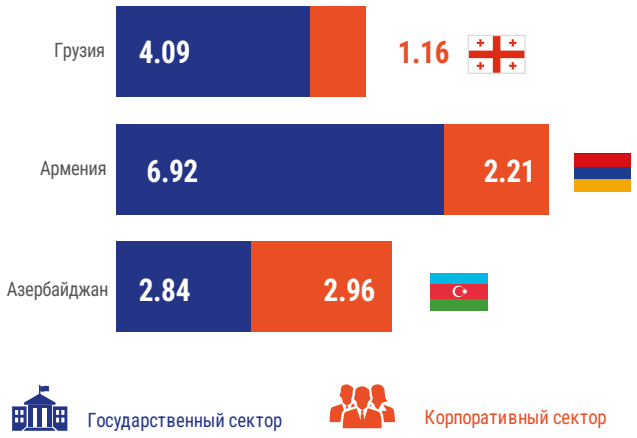

Объемы рынков еврооблигаций, $ млрд

Курсы валют Грузии, Армении и Азербайджана, по данным центральных банков

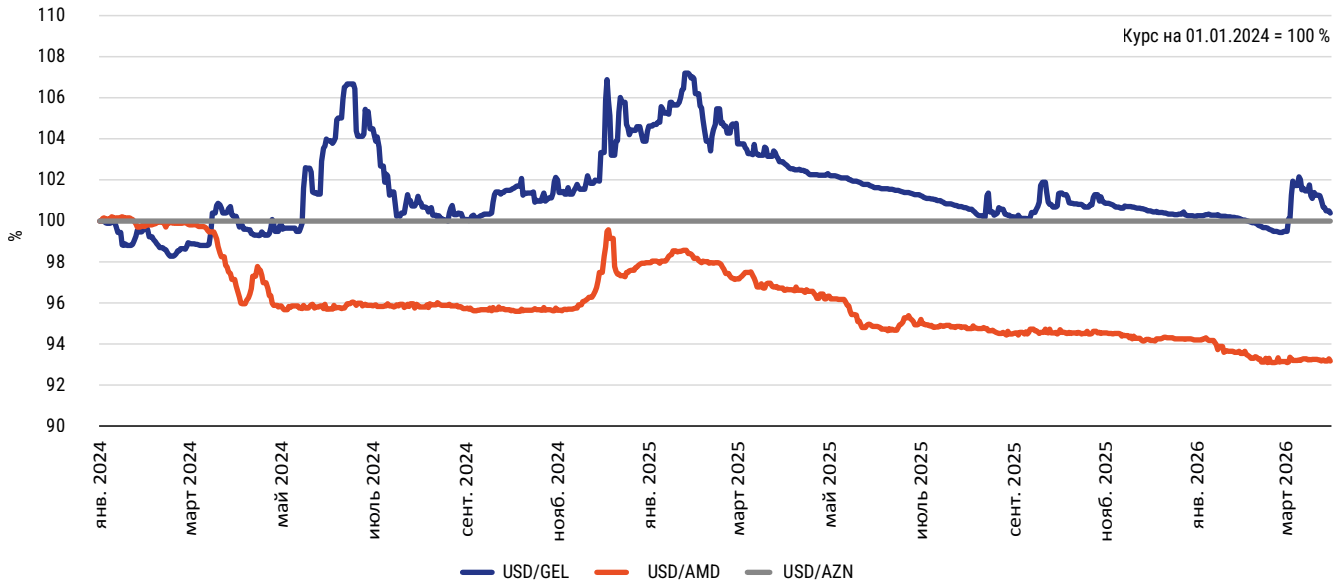

Топ-3 организаторов облигаций Армении в 2025 г.

№	Инвестиционный банк	Объем, $ млн	Доля рынка, %
1	Америабанк	263	37.75
2	Inecobank	67	9.68
3	Фаст Банк	63	9.11

Топ-3 организаторов облигаций Азербайджана в 2025 г.

№	Инвестиционный банк	Объем, $ млн	Доля рынка, %
1	Unicapital	314	41.34
2	Inno Kapital	200	26.32
3	Invest-AZ	92	12.11

Крупнейшие выпуски корпоративных облигаций на внутреннем рынке в 2025 г. по странам

Страна	Эмиссия	Объем, $ млн	Срок до погашения, лет
Азербайджан	SOCAR, 6 % 7mar2030, USD	200	3.9
Армения	Америабанк, 9.75 % 1sep2028, AMD	32.273	2.36
Армения	Фаст Банк, 10.75 % 10nov2027, AMD	32.273	1.56
Грузия	Georgia Healthcare Group, FRN 17sep2030, GEL	129.938	4.44

Данные по состоянию на 31.03.2026, если не указано иное.

Узбекистан, Кыргызстан, Таджикистан

Страна	Инфляция, март 2025 г. – март 2026 г., %	Ставка рефинансирования, %	Курс национальной валюты	ВВП, 31.12.2024, $ млрд	Госдолг к ВВП, %	Рейтинги (M/S&P/F)
Узбекистан	7.1	14	12 195.5 UZS	114.97	35	Ba3 / BB / BB
Кыргызстан	8.3 (на 31.12.2025)	12	87.45 KGS	17.48	25.9	B3 / B+ / B
Таджикистан	3.4	7	9.5981 TJS	14.2	29.5	B2 / B / -

Объемы локальных рынков облигаций, $ млрд

Объемы рынков еврооблигаций, $ млрд

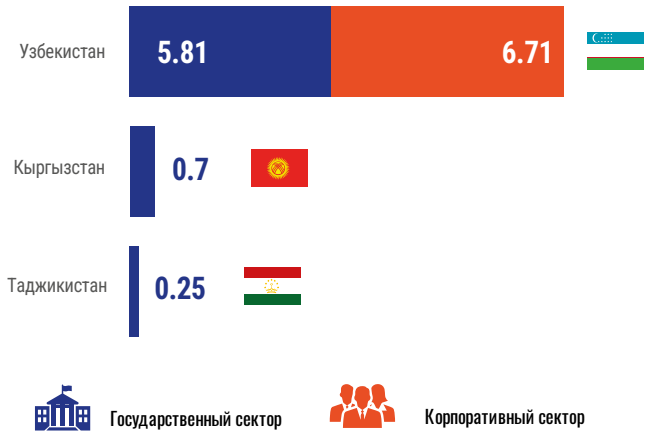

Курсы валют Узбекистана, Кыргызстана и Таджикистана, по данным центральных банков

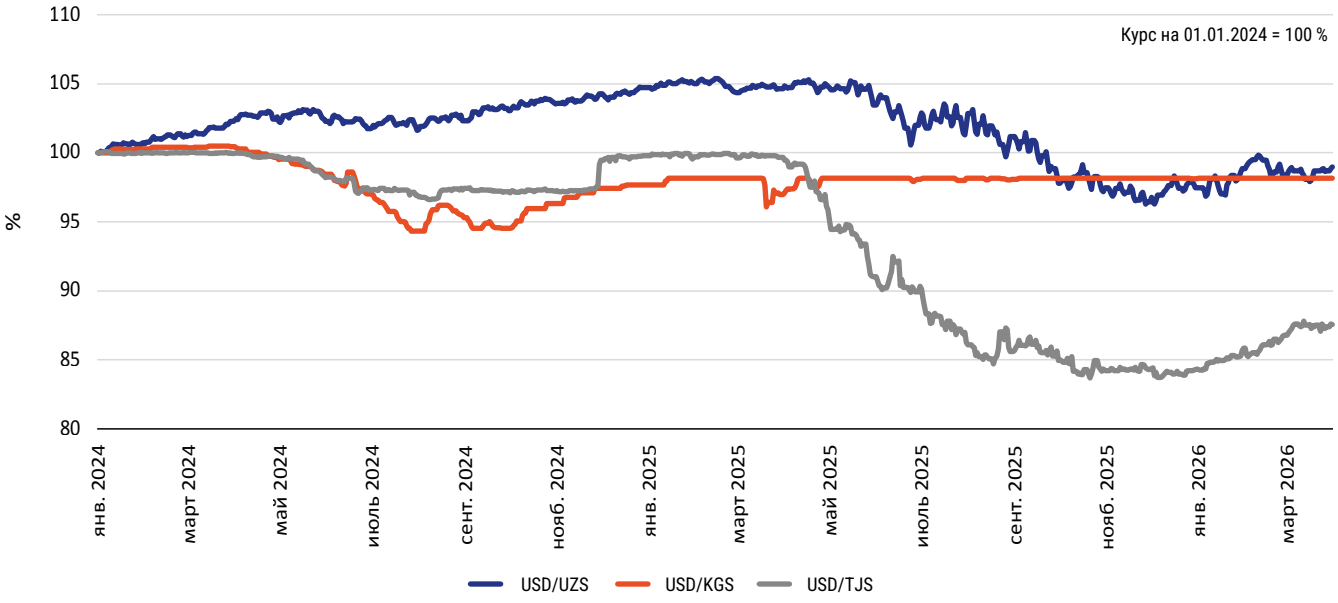

Крупнейшие выпуски корпоративных облигаций на внутреннем рынке в 2025 г. по странам

Страна	Эмиссия	Объем, $ млн	Срок до погашения, лет
Узбекистан	МФО Agat Credit, 27 % 11nov2026, UZS	41.6	2.23
Кыргызстан	МФО Элет-Капитал, 18 % 20jan2027, KGS	1.7	0.81

Крупнейшие выпуски еврооблигаций в Узбекистане в 2025 г.

№	Эмиссия	Объем, $ млн	Срок до погашения, лет
1	Узбекнефтегаз, 8.75 % 7may2030, USD	850	4.04
2	Узбекистан, 5.1 % 25feb2029, EUR	584.1	2.84
3	Узбекистан, 6.9474 % 25may2032, USD	500	6.09
4	НГМК, 6.75 % 14may2030, USD	500	4.06