Дефолты

12 — **Количество эмитентов облигаций, впервые ушедших в полноценный дефолт за первые 7 месяцев 2026 года.** В прошлом году за аналогичный период было 10 таких эмитентов.

40 — **Количество новых эмиссий (без учета ЦФА, технических дефолтов) в дефолте за первые 7 месяцев 2026 года.** За аналогичный период 2025 года было только 23 уникальных дефолта по облигациям.

17.73 МЛРД РУБ. — **Совокупный объем эмиссий, впервые ушедших в дефолт за первые 7 месяцев 2026 года.** Показатель заметно ниже аналогичного периода прошлого года — 35.54 млрд руб.

22 — **Общее количество выпусков ЦФА за первые 7 месяцев 2026 года, по которым не исполнили обязательства.** Общий объем в обращении 22 эмиссий составляет 6.95 млрд руб.

С начала 2026 года основной объем эмиссий с уникальными дефолтами (без технических дефолтов) пришелся на рейтинг BBB и эмиссии без рейтинга (учитывался последний рейтинг, действовавший перед первым полноценным дефолтом эмитента). К рейтингу BBB относится ряд выпусков «Монополии», грейс-период по которым закончился в январе. По эмиссиям без рейтинга либо уже фиксировались технические дефолты в течение длительного времени (кейс «ЕвроТранса»), либо эмитенты отказывались от услуг рейтинговых агентств по продлению рейтингов, что предшествовало дефолту.

Объем новых эмиссий в дефолте за 2026 год

Максимальный объем неисполненных обязательств (без технических дефолтов) по облигациям и ЦФА за последний год приходится на февраль 2026 года, поскольку в этом месяце должны были пройти погашения некоторых крупных выпусков, ушедших в дефолт ранее.

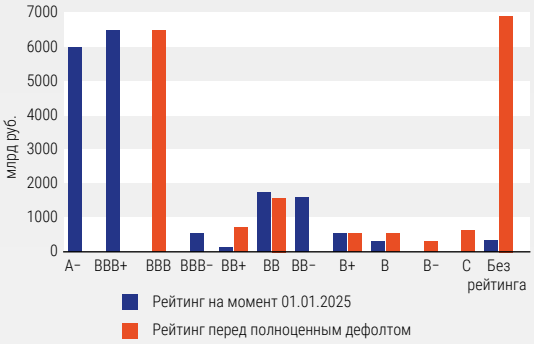

Объем неисполненных обязательств

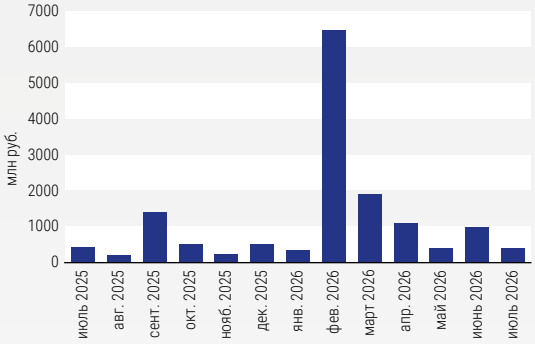

Объем и количество новых облигаций с дефолтом как доля от количества и объема всех выпусков корпоративных облигаций (без учета ЦФА, структурных продуктов, секьюритизации) представляются незначительными: в текущем году максимальная доля новых дефолтов пришлась на май (0.5 % от всех выпусков), максимальная доля объема новых дефолтов — на январь и июль (по 0.02 % от объема рынка).

Количество новых облигаций с дефолтом

1.65 %

Количество новых облигаций с дефолтом за 7 месяцев 2026 года относительно количества выпусков корпоративных облигаций (без учета ЦФА, структурных продуктов, секьюритизации) на 31.07.2026.

Объем новых облигаций с дефолтом

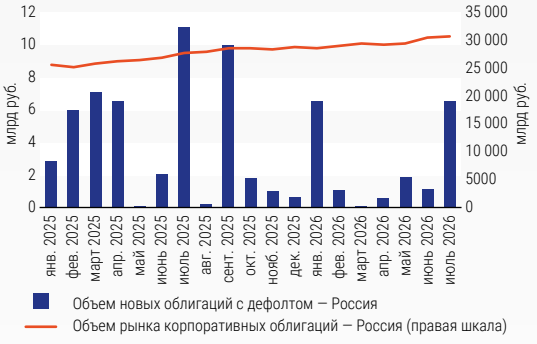

0.06 %

Объем новых облигаций с дефолтом за 7 месяцев 2026 года относительно объема рынка корпоративных облигаций (без учета ЦФА, структурных продуктов, секьюритизации) на 31.07.2026.

ЕвроТранс

С начала 2026 года ЕвроТранс стал крупнейшим эмитентом по объему облигационного долга (35.3 млрд руб. с учетом ЦФА), впервые ушедшим в дефолт. В начале августа по выпуску БО-001Р-09 эмитент вышел за рамки грейс-периода и впервые допустил полноценный дефолт по выплате купона. Ранее, начиная с апреля, компания неоднократно допускала технические дефолты, но за рамки грейс-периода по классическим выпускам облигаций не выходила. При этом в июне не исполнены обязательства по 2 выпускам ЦФА, а в конце июля к этому списку добавились и 2 выпуска розничных облигаций.

СибАвтоТранс

С начала 2026 года СибАвтоТранс стал вторым крупнейшим эмитентом по объему облигационного долга (7 выпусков суммарным объемом более 1.2 млрд руб. по непогашенному номиналу), который впервые ушел в дефолт. Компания относится к отрасли строительства сооружений, основную деятельность ведет в ЯНАО. Впервые полноценный дефолт был допущен по выпуску 001Р-03 в апреле, до дефолта действовал рейтинг BB от НРА.

Источник: Cbonds.ru

где и когда вам удобно

Финансовые данные в вашем кармане

Поиск по базе Cbonds

Быстрый поиск облигаций, акций, фондов, индексов, компаний, ISIN

Cbonds

pro@cbonds.info **APP**

Download on the App Store

GET IT ON Google Play

1 000 000 облигаций

100 000 акций

80 000 индексов

170 000 фондов

Поиск облигаций

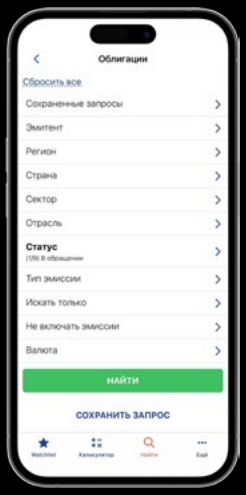

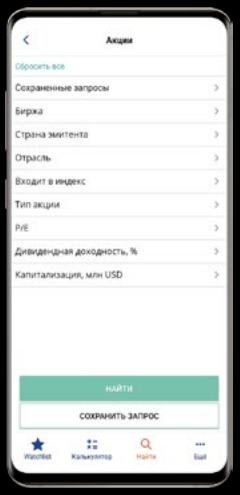

Поиск акций

Watchlist

Позволяет отслеживать информацию и котировки по избранному списку облигаций, акций и индексов

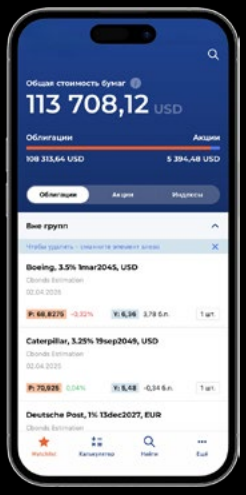

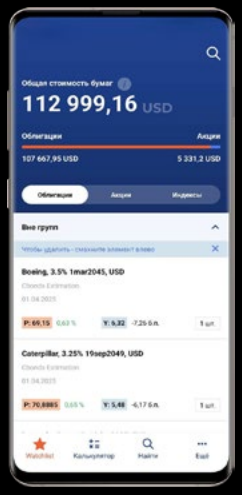

Облигация

Данные о текущих и архивных котировках и доходностях на биржевом и внебиржевом рынке

Базовая информация о выпуске: статус, объем, купоны, график платежей, даты размещения и погашения, кредитные рейтинги и другие параметры

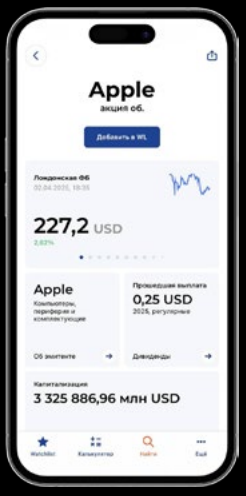

Акция

График торгов, параметры акции, график выплат, дивиденды, держатели, информация об эмитенте, новости

Индекс

График значений, методика и составляющие расчета

Реклама. АО «Сбондс.ру». Подробнее на сайте: https://cbonds.ru