УКРАИНА

ОСНОВНЫЕ ИНДИКАТОРЫ

Государственные облигации

	31.07.2008	27.06.2008
Объем рынка ОВГЗ	**7 694.06**	7 699.06
Оборот в ПФТС за месяц	**954.57**	243.90

Корпоративные облигации

Объем рынка	**53 973.52**	51 056.09
в т. ч. рыночные выпуски	**30 212.07**	27 610.07
Количество эмиссий	**1 178**	1 157
в т. ч. рыночные выпуски	**378**	363
Объем размещений за месяц	**1 142.00**	1 314.21
Количество размещений за месяц	**16**	35
Объем размещений за месяц (рын. выпуски)	**650.00**	700.75
Количество размещений за месяц (рын. выпуски)	**3**	11
Оборот в ПФТС за месяц	**2 209.22**	2 147.95

Муниципальные облигации

Объем рынка	**515.8**	506.8
Количество эмитентов	**13**	12
Количество эмиссий	**21**	21
Объем размещений за месяц	**9**	0
Количество размещений за месяц	**1**	0
Оборот в ПФТС за месяц	**58.8**	104.03

Индексы и ключевые индикаторы*

ПФТС-Cbonds	**105.35**	105.49
ПФТС-Cbonds TR	**175.60**	173.62
Индекс ПФТС (акции)	**655.03**	767.57

Валютный рынок

USD/UAH	**4.8451**	4.8489
EUR/UAH	**7.553**	7.6278
RUR/UAH	**0.2066**	0.2061
Золотовалютные резервы (млрд USD)	**37.914**	35.439

Финансовая система, макроэкономика

Ставка рефинансирования	**12.00%**	12.00%
Остатки средств на корсчетах банков (млрд грн.)	**20.19**	17.65
Инфляция с начала года	**н.д.**	15.50%

Цифры по объемам рынков даны в млн грн., если не указано иное

Объем рынков облигаций, млн грн.

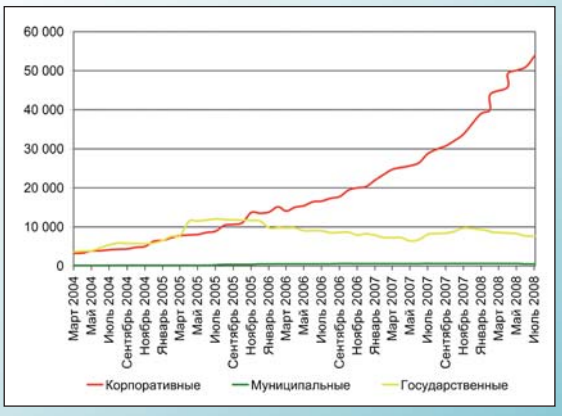

Размещение корпоративных облигаций (рыночные выпуски)

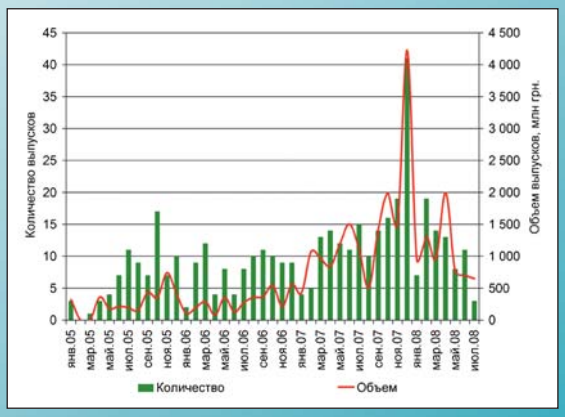
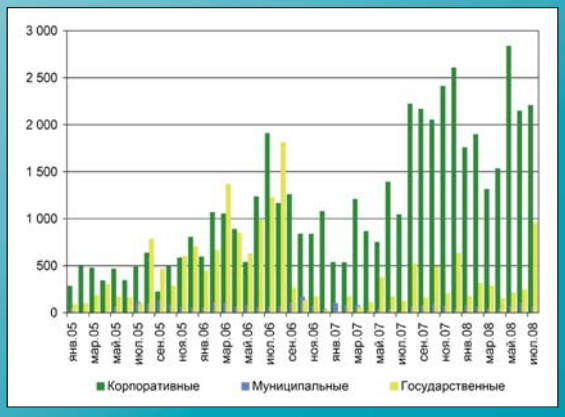
Объем торгов облигациями в ПФТС, млн грн.