Промсвязьбанк

Полный спектр инструментов и услуг на рынках капитала

Инструменты

- Рублевые облигации
- Кредитные ноты (CLN) и еврооблигации
- Векселя
- Сделки покупки и продажи бизнеса (активов)
- Привлечение инвесторов в капитал и IPO
- Структурные продукты

Услуги

- Организация
- Сопровождение
- Продажи
- Бридж-финансирование
- Консультации
- Аналитика
- Поддержка вторичного рынка

Преимущества Промсвязьбанка

Промсвязьбанк — активный участник фондового рынка, крупный универсальный банк, предоставляющий полный спектр услуг по подготовке и размещению финансовых инструментов.
Многолетний опыт в инвестиционном бизнесе и наличие профессиональной команды — гарантия качества и максимальной скорости реализации предлагаемых услуг.
Работа «под ключ» — принцип предоставления всего комплекса услуг с минимально необходимым участием со стороны клиента.
Широкая клиентская база позволяет обеспечить уверенный спрос на финансовые инструменты Эмитента.
Гибкая система определения стоимости услуг.

Промсвязьбанк – стратегический партнер «Справочника эмитента – 2008».

(495) 705 90 97

ib@psbank.ru **www.psbank.ru**

ОАО «Промсвязьбанк». Генеральная лицензия Банка России № 3251, бессрочная. Реклама.

Россия

ОСНОВНЫЕ ИНДИКАТОРЫ

Государственные облигации

	29.08.2008	31.07.2008
Объем рынка ГКО-ОФЗ-ОБР (по номиналу)	**1 194.59**	1 172.27
в т. ч. ГКО-ОФЗ	**1 155.46**	1 130.87
в т. ч. ОБР	**39.13**	41.40
Оборот рынка ГКО-ОФЗ	**17.38**	18.02

Корпоративные облигации

Объем рынка (по номиналу)	**1 611.29**	1 588.69
в т. ч. нефинансовый сектор	**993.30**	981.30
в т. ч. банки и финансовые институты	**550.46**	539.86
Количество эмитентов	**482**	475
Количество эмиссий	**669**	662
Биржевой оборот	**237.22**	284.35
Внебиржевой оборот (НДЦ)	**55.84**	106.13
Объем размещений за месяц	**28.20**	98.43
Количество размещений за месяц	**11**	29

Субфедеральные и муниципальные облигации

Объем рынка (по номиналу)	**277.88**	270.20
Количество эмитентов	**56**	57
Количество эмиссий	**123**	124
Биржевой оборот	**78.44**	62.32
Внебиржевой оборот (НДЦ)	**4.85**	4.87
Объем размещений за месяц	**9.00**	5.60
Количество размещений за месяц	**1**	4

Индексы и ключевые индикаторы

RUX-Cbonds	**221.94**	222.62
Cbonds-Muni	**154.63**	157.33
RUX-Cbonds эфф. доходность	**10.31%**	9.62%
Cbonds-Muni эфф. доходность	**9.82%**	8.78%
Москва, 39	**9.50%**	8.21%
Московская область, 26007	**10.93%**	9.97%
Газпром, 9	**9.01%**	7.94%
РЖД, 7	**9.33%**	8.68%

Финансовая система

Депозиты банков в ЦБ РФ	**68**	136.4
Остатки средств на корсчетах банков	**629.1**	600.1
Капитализация рынка акций (Investfunds.Ru)	**25 095.92**	28 065.54
СЧА ПИФов облигаций (Investfunds.Ru)	**14.68**	15.44
Ставка рефинансирования	**11.00%**	11.00%
MOSPRIME (3 мес.)	**7.88%**	6.21%

Цифры по объемам рынков даны в млрд руб.

Объемы рынков

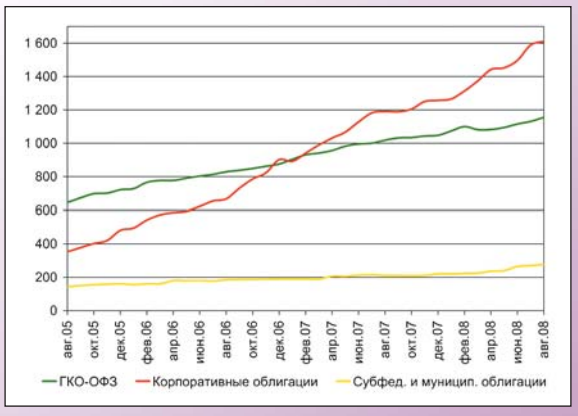

Корпоративные облигации: объем и количество выпусков

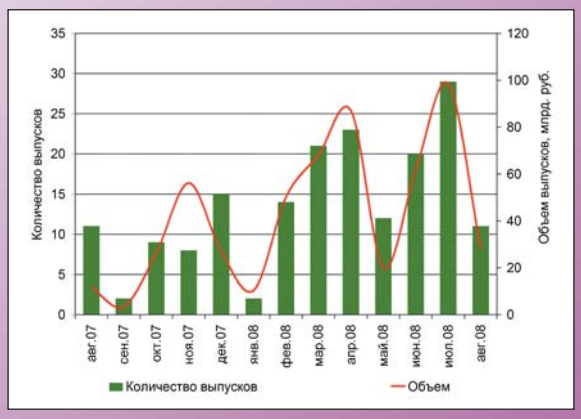
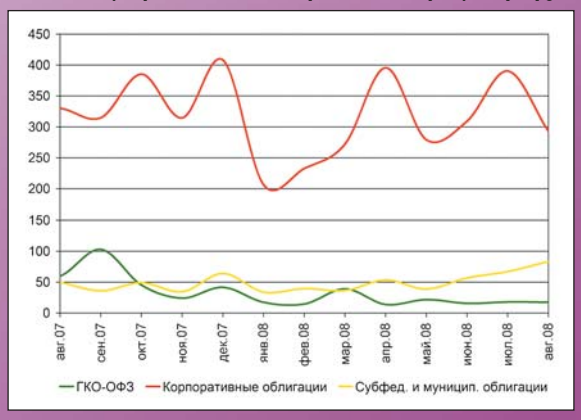
Вторичные торги облигациями (биржевой и внебиржевой оборот), млрд руб.