УКРАИНА

ОСНОВНЫЕ ИНДИКАТОРЫ

Государственные облигации

	29.08.2008	31.07.2008
Объем рынка ОВГЗ	**7 463.53**	7 694.06
Оборот в ПФТС за месяц	**518.24**	954.57

Корпоративные облигации

Объем рынка	**56 380.52**	53 973.52
в т. ч. рыночные выпуски	**32 269.82**	30 212.07
Количество эмиссий	**1 202**	1 178
в т. ч. рыночные выпуски	**390**	378
Объем размещений за месяц	**1 162.04**	1 142.00
Количество размещений за месяц	**24**	16
Объем размещений за месяц (рын. выпуски)	**742.50**	650.00
Количество размещений за месяц (рын. выпуски)	**10**	3
Оборот в ПФТС за месяц	**2 261.58**	2 209.22

Муниципальные облигации

Объем рынка	**555.8**	545.8
Количество эмитентов	**13**	13
Количество эмиссий	**25**	24
Объем размещений за месяц	**10**	39
Количество размещений за месяц	**1**	4
Оборот в ПФТС за месяц	**24.9**	58.8

Индексы и ключевые индикаторы*

ПФТС-Cbonds	**105.30**	105.35
ПФТС-Cbonds TR	**176.47**	175.60
Индекс ПФТС (акции)	**533.68**	655.03

Валютный рынок

USD/UAH	**4.8457**	4.8451
EUR/UAH	**7.1576**	7.553
RUR/UAH	**1.1974**	0.2066
Золотовалютные резервы (млрд USD)	**38.063**	37.914

Финансовая система, макроэкономика

Ставка рефинансирования	**12.00%**	12.00%
Остатки средств на корсчетах банков (млрд грн.)	**19.41**	20.19
Инфляция с начала года	**н.д.**	14.90%

Цифры по объемам рынков даны в млн грн., если не указано иное

Объем рынков облигаций, млн грн.

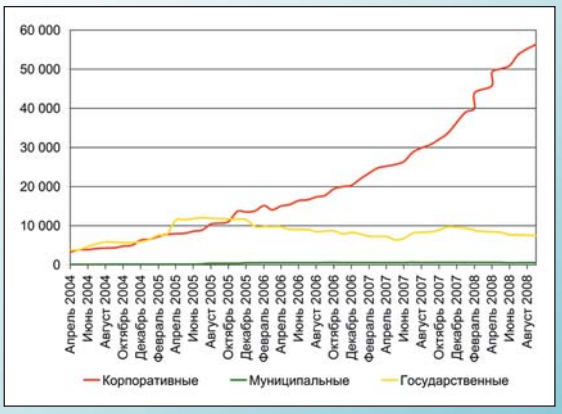

Размещение корпоративных облигаций (рыночные выпуски)

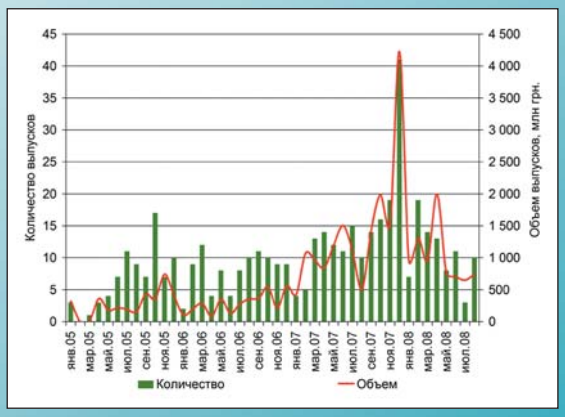
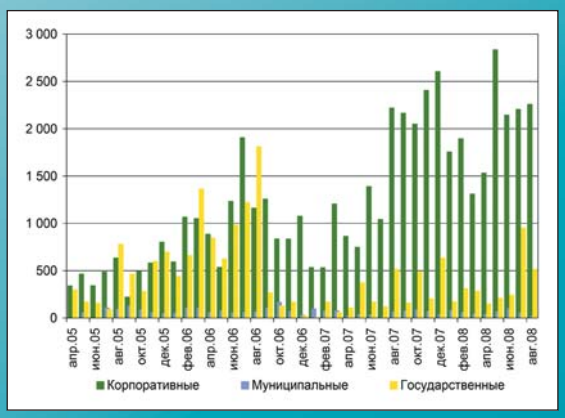
Объем торгов облигациями в ПФТС, млн грн.