Промсвязьбанк

Полный спектр инструментов и услуг на рынках капитала

Инструменты

- Рублевые облигации
- Кредитные ноты (CLN) и еврооблигации
- Векселя
- Сделки покупки и продажи бизнеса (активов)
- Привлечение инвесторов в капитал и IPO
- Структурные продукты

Услуги

- Организация
- Сопровождение
- Продажи
- Бридж-финансирование
- Консультации
- Аналитика
- Поддержка вторичного рынка

Преимущества Промсвязьбанка

Промсвязьбанк — активный участник фондового рынка, крупный универсальный банк, предоставляющий полный спектр услуг по подготовке и размещению финансовых инструментов.
Многолетний опыт в инвестиционном бизнесе и наличие профессиональной команды — гарантия качества и максимальной скорости реализации предлагаемых услуг.
Работа «под ключ» — принцип предоставления всего комплекса услуг с минимально необходимым участием со стороны клиента.
Широкая клиентская база позволяет обеспечить уверенный спрос на финансовые инструменты Эмитента.
Гибкая система определения стоимости услуг.

Промсвязьбанк – стратегический партнер «Справочника эмитента – 2008».

(495) 705 90 97

ib@psbank.ru **www.psbank.ru**

ОАО «Промсвязьбанк». Генеральная лицензия Банка России № 3251, бессрочная. Реклама.

Россия

ОСНОВНЫЕ ИНДИКАТОРЫ

Государственные облигации

	30.09.2008	29.08.2008
Объем рынка ГКО-ОФЗ-ОБР (по номиналу)	**1 167.97**	1 194.59
в т. ч. ГКО-ОФЗ	**1 144.07**	1 155.46
в т. ч. ОБР	**23.90**	39.13
Оборот рынка ГКО-ОФЗ	**40.29**	17.38

Корпоративные облигации

Объем рынка (по номиналу)	**1 605.37**	1 611.29
в т. ч. нефинансовый сектор	**985.84**	993.30
в т. ч. банки и финансовые институты	**551.96**	550.46
Количество эмитентов	**480**	482
Количество эмиссий	**666**	669
Биржевой оборот	**258.90**	237.22
Внебиржевой оборот (НДЦ)	**138.11**	55.84
Объем размещений за месяц	**7.65**	28.20
Количество размещений за месяц	**5**	11

Субфедеральные и муниципальные облигации

Объем рынка (по номиналу)	**277.53**	277.88
Количество эмитентов	**55**	56
Количество эмиссий	**122**	123
Биржевой оборот	**51.02**	78.44
Внебиржевой оборот (НДЦ)	**11.57**	4.85
Объем размещений за месяц	**1.00**	9.00
Количество размещений за месяц	**1**	1

Индексы и ключевые индикаторы

RUX-Cbonds	**212.33**	221.94
Cbonds-Muni	**150.31**	154.63
RUX-Cbonds эфф. доходность	**13.73%**	10.31%
Cbonds-Muni эфф. доходность	**11.13%**	9.82%
Москва, 39	**9.52%**	9.50%
Московская область, 26007	**14.57%**	10.93%
Газпром, 9	**9.69%**	9.01%
РЖД, 7	**11.43%**	9.33%

Финансовая система

Депозиты банков в ЦБ РФ	**200.7**	68
Остатки средств на корсчетах банков	**682.6**	629.1
Капитализация рынка акций (Investfunds.Ru)	**18 308.76**	25 095.92
СЧА ПИФов облигаций (Investfunds.Ru)	**12.65**	14.90
Ставка рефинансирования	**11.00%**	11.00%
MOSPRIME (3 мес.)	**9.11%**	7.88%

Цифры по объемам рынков даны в млрд руб.

Объемы рынков

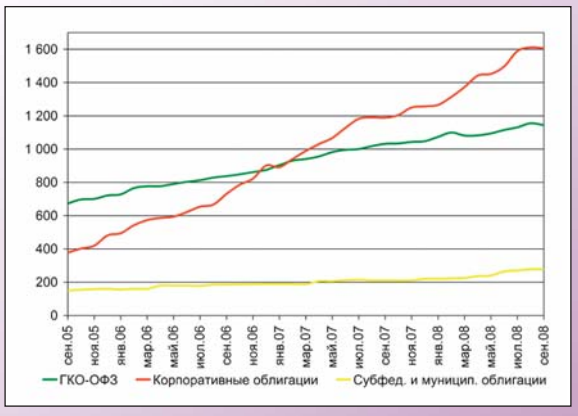

Корпоративные облигации: объем и количество выпусков

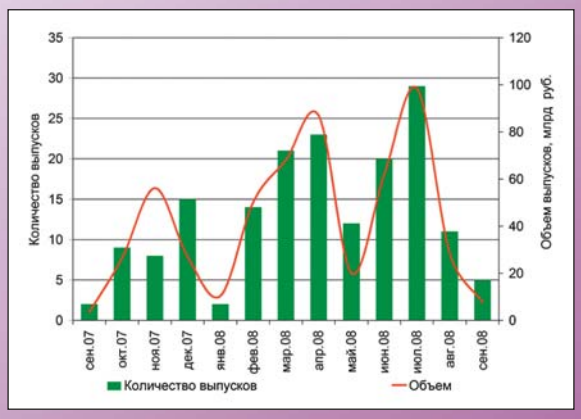
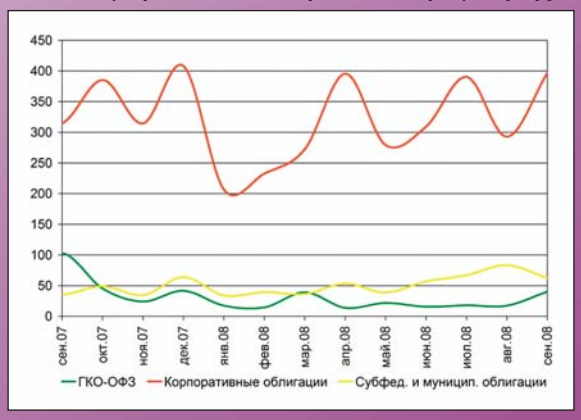
Вторичные торги облигациями (биржевой и внебиржевой оборот), млрд руб.