Промсвязьбанк

Полный спектр инструментов и услуг на рынках капитала

Инструменты

- Рублевые облигации
- Кредитные ноты (CLN) и еврооблигации
- Векселя
- Сделки покупки и продажи бизнеса (активов)
- Привлечение инвесторов в капитал и IPO
- Структурные продукты

Услуги

- Организация
- Сопровождение
- Продажи
- Бридж-финансирование
- Консультации
- Аналитика
- Поддержка вторичного рынка

Преимущества Промсвязьбанка

Промсвязьбанк — активный участник фондового рынка, крупный универсальный банк, предоставляющий полный спектр услуг по подготовке и размещению финансовых инструментов.
Многолетний опыт в инвестиционном бизнесе и наличие профессиональной команды — гарантия качества и максимальной скорости реализации предлагаемых услуг.
Работа «под ключ» — принцип предоставления всего комплекса услуг с минимально необходимым участием со стороны клиента.
Широкая клиентская база позволяет обеспечить уверенный спрос на финансовые инструменты Эмитента.
Гибкая система определения стоимости услуг.

Промсвязьбанк – стратегический партнер «Справочника эмитента – 2008».

(495) 705 90 97

ib@psbank.ru **www.psbank.ru**

ОАО «Промсвязьбанк». Генеральная лицензия Банка России № 3251, бессрочная. Реклама.

Россия

ОСНОВНЫЕ ИНДИКАТОРЫ

Государственные облигации

	31.10.2008	30.09.2008
Объем рынка ГКО-ОФЗ-ОБР (по номиналу)	**1 167.63**	1 167.97
в т. ч. ГКО-ОФЗ	**1 144.02**	1 144.07
в т. ч. ОБР	**23.61**	23.90
Оборот рынка ГКО-ОФЗ	**57.59**	40.29

Корпоративные облигации

Объем рынка (по номиналу)	**1 645.42**	1 605.37
в т. ч. нефинансовый сектор	**1 006.14**	985.84
в т. ч. банки и финансовые институты	**571.71**	551.96
Количество эмитентов	**476**	480
Количество эмиссий	**670**	666
Биржевой оборот	**244.90**	258.90
Внебиржевой оборот (НДЦ)	**181.56**	138.11
Объем размещений за месяц	**46.60**	7.65
Количество размещений за месяц	**12**	5

Субфедеральные и муниципальные облигации

Объем рынка (по номиналу)	**272.33**	277.53
Количество эмитентов	**51**	55
Количество эмиссий	**118**	122
Биржевой оборот	**14.87**	51.02
Внебиржевой оборот (НДЦ)	**10.94**	11.57
Объем размещений за месяц	**0.00**	1.00
Количество размещений за месяц	**0**	1

Индексы и ключевые индикаторы

RUX-Cbonds	**196.75**	212.33
Cbonds-Muni	**147.73**	150.31
RUX-Cbonds эфф. доходность	**20.01%**	13.73%
Cbonds-Muni эфф. доходность	**12.38%**	11.13%
Москва, 39	**9.52%**	9.52%
Московская область, 26007	**14.57%**	14.57%
Газпром, 9	**9.69%**	9.69%
РЖД, 7	**11.43%**	11.43%

Финансовая система

Депозиты банков в ЦБ РФ	**185.4**	200.7
Остатки средств на корсчетах банков	**577.0**	682.6
Капитализация рынка акций (Investfunds.Ru)	**12 583.99**	18 308.76
СЧА ПИФов облигаций (Investfunds.Ru)	**8.80**	12.49
Ставка рефинансирования	**11.00%**	11.00%
MOSPRIME (3 мес.)	**16.98%**	9.11%

Цифры по объемам рынков даны в млрд руб.

Объемы рынков

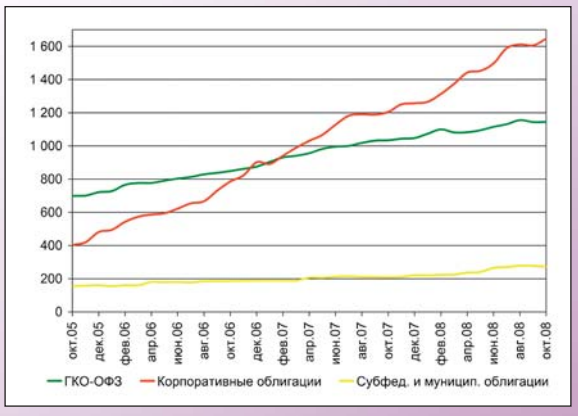

Корпоративные облигации: объем и количество выпусков

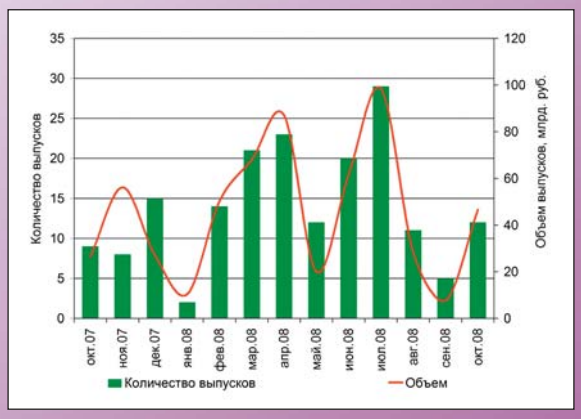
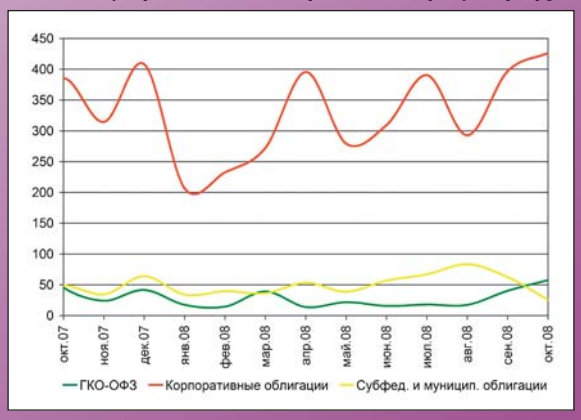
Вторичные торги облигациями (биржевой и внебиржевой оборот), млрд руб.