VI ежегодный Российский облигационный конгресс – 2008

4-5 декабря
Санкт-Петербург
Park Inn Пулковская

ПРИГЛАШАЕМ
К УЧАСТИЮ В КОНФЕРЕНЦИИ

Ожидается более 450 участников

Организаторы:

Fondovaya Biyzha MMVB MICEX Stock Exchange

Генеральный спонсор:

ВТБ

Российские железные дороги

Официальные партнеры:

Промсвязьбанк

TRUST инвестиционный банк траст

БФА инвестиционная компания

Спонсор Bond-PARTY:

РТС Фондовая Биржа

Спонсоры:

Регион

Банк Москвы

Банк Петрокоммерц Финансовая группа «ИФД-Капиталъ»

Связь Банк

RI Group finance

При участии:

Московский кредитный банк

KD GROUP

Банк Зенит Банковская группа Зенит

WBL World Business Law

Fitch Ratings know your risk

NÖRR STIEFENHOFER LUTZ

Со-организаторы круглых столов и секций:

«Дефолты: как их избежать и что делать если они неизбежны. Анализ кредитоспособности эмитентов»

Линия права юридическая фирма

При поддержке:

НАУФОР национальная ассоциация участников фондового рынка

Информационные партнеры:

РЦБ

Investfunds

ICMA International Capital Market Association

EuroWeek

CbondsContact

Саморегулируемая организация НФА Национальная фондовая ассоциация

Казахстан и СНГ

ОСНОВНЫЕ ИНДИКАТОРЫ

Казахстан	31.10.2008	30.09.2008
Гос. облигации Казахстана в обращении	**9040.74**	10555.02
Краткосрочные ноты Национального банка	**2776.71**	3938.03
Эффективная доходность, % годовых	**6.30**	6.31
ЦБ Министерства финансов Казахстана	**6264.03**	6616.99
МЕККАМ (ГКО со сроком 3, 6, 9, 12 мес.)	**1102.19**	1064.02
МЕИКАМ (индексированные ГКО сроком >3 мес.)	**1.79**	1.79
МУИКАМ (индексированные долгосрочные ГКО)	**441.61**	441.61
МЕОКАМ (ГКО со сроком 1–5 лет)	**2498.58**	2528.70
МЕУКАМ (ГКО сроком >5 лет)	**515.47**	515.47
МЕУЖКАМ (сберегательные ГКО сроком >5 лет)	**1676.06**	174.63
Муниципальные облигации в обращении	**28.32**	1890.77
Корп. облигации Казахстана, по номиналу	**10833.29**	10833.70
количество эмитентов	**94**	94
количество эмиссий	**228**	229
KazPrime, KZT, 3 месяца	**8.89**	6.97
KIBOR, KZT, 3 месяца	**8.25**	7.50
USD/KZT	**119.81**	119.81
Динамика курса доллара к тенге, % за год	**-0.85%**	-0.95%
Инфляция (с начала года), Казахстан	**108.8**	108.1
Ставка рефинансирования НБ Казахстана, %	**10.5**	10.5

Азербайджан		
Гос. облигации Азербайджана в обращении	**384.27**	385.48
Корп. облигации Азербайджана в обращении	**73.52**	78.73
количество эмитентов	**11**	12
количество эмиссий	**21**	23
BakiBOR, AZN, 3 месяца	**16.06**	16.00
USD/AZM	**0.8095**	0.8069
Динамика курса доллара к манату, % за год	**-4.67%**	-5.20%
Инфляция (с начала года), Азербайджан	**н.д.**	113.9
Ставка рефинансирования НБ Азербайджана, %	**10.0**	15.0

Беларусь		
Гос. облигации Беларуси в обращении	**1389.47**	1655.68
Интегрированная YTM, госбумаги, Беларусь	**10.89**	10.06
USD/BYR	**2119**	2111
Динамика курса доллара к бел. рублю, % за год	**-1.49%**	-1.77%
Инфляция (с начала года), Беларусь	**н.д.**	109.4
Ставка рефинансирования НБ Беларуси, %	**10.75**	10.50

Узбекистан		
Корп. облигации Узбекистана	**8.16**	8.27
количество эмитентов	**5**	5
количество эмиссий	**5**	5
Средневзвешен. ставка дох-ти по корп. облигациям	**15.68**	15.68
USD/UZS	**1345.43**	1330
Динамика курса доллара к суму, % за год	**5.06%**	4.31%
Ставка рефинансирования ЦБ Узбекистана, %	**14.0**	14.0

Объемы рынков госбумаг Казахстана, Беларуси и Азербайджана, USD млн

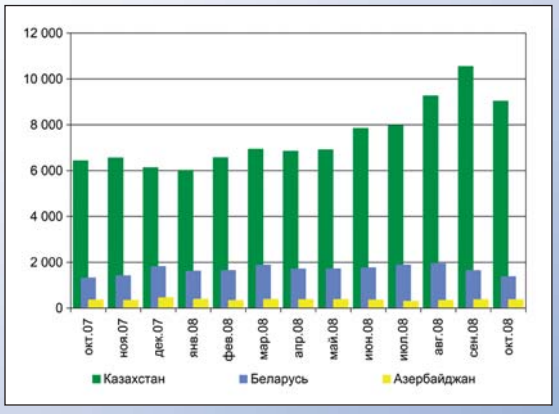

Динамика курсов валют стран СНГ к USD за 12 месяцев, %

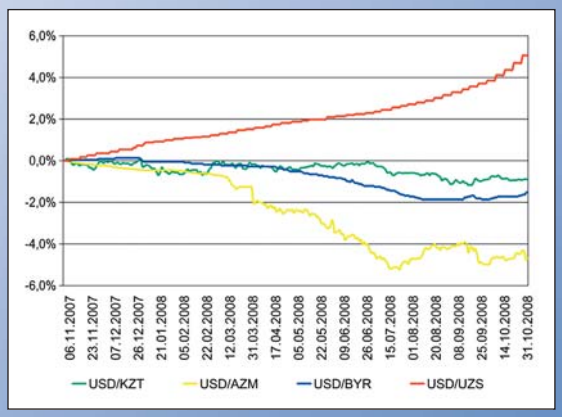
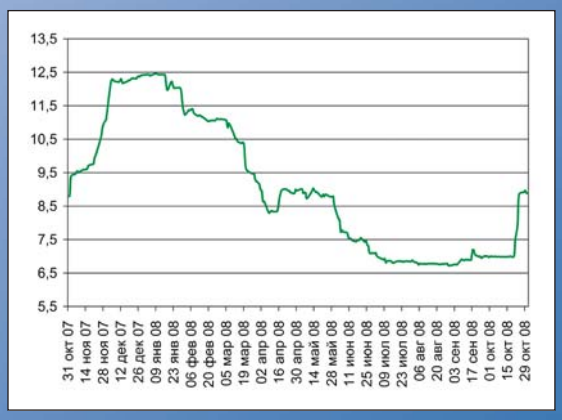
Динамика индекса KazPrime