УКРАИНА

ОСНОВНЫЕ ИНДИКАТОРЫ

Государственные облигации

	31.10.2008	30.09.2008
Объем рынка ОВГЗ	**8 244.53**	7 981.93
Оборот в ПФТС за месяц	**652.61**	482.98

Корпоративные облигации

Объем рынка	**58 368.56**	56 890.73
в т. ч. рыночные выпуски	**33 184.82**	32 069.82
Количество эмиссий	**1275**	1 252
в т. ч. рыночные выпуски	**404**	391
Объем размещений за месяц	**1 387.13**	1 804.02
Количество размещений за месяц	**29**	65
Объем размещений за месяц (рын. выпуски)	**650**	993
Количество размещений за месяц (рын. выпуски)	**7**	13
Оборот в ПФТС за месяц	**1 344.01**	2 681.91

Муниципальные облигации

Объем рынка	**715.8**	690.8
Количество эмитентов	**13**	13
Количество эмиссий	**29**	28
Объем размещений за месяц	**25**	135
Количество размещений за месяц	**1**	3
Оборот в ПФТС за месяц	**2.63**	71.73

Индексы и ключевые индикаторы*

ПФТС-Cbonds	**103.92**	104.55
ПФТС-Cbonds TR	**178.34**	177.35
Индекс ПФТС (акции)	**252.31**	369.47

Валютный рынок

USD/UAH	**5.7604**	4.8610
EUR/UAH	**7.5087**	6.9750
RUR/UAH	**0.217**	0.1925
Золотовалютные резервы (млрд USD)	**31.923**	37.529

Финансовая система, макроэкономика

Ставка рефинансирования	**12.00%**	12.00%
Остатки средств на корсчетах банков (млрд грн.)	**11.78**	20.78
Инфляция с начала года	**18.00%**	16.10%

Цифры по объемам рынков даны в млн грн., если не указано иное

Объем рынков облигаций, млн грн.

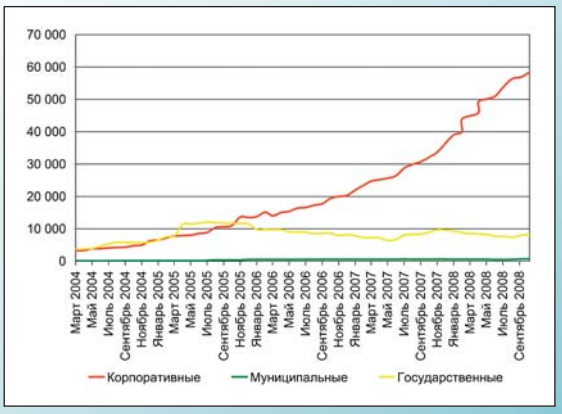

Размещение корпоративных облигаций (рыночные выпуски)

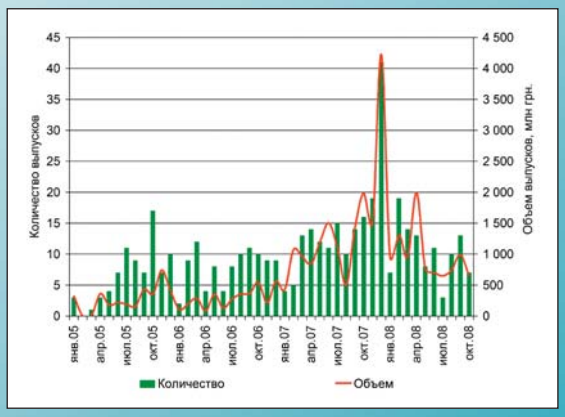
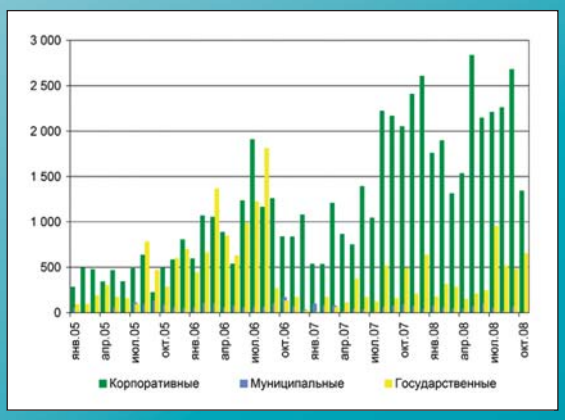
Объем торгов облигациями в ПФТС, млн грн.