Чтобы узнать об облигациях всё,
достаточно одного клика

FINANCIAL CBONDS INFORMATION
www.cbonds.info

Россия

ОСНОВНЫЕ ИНДИКАТОРЫ

Государственные облигации

	28.11.2008	31.10.2008
Объем рынка ГКО-ОФЗ-ОБР (по номиналу)	**1 167.86**	1 167.63
в т. ч. ГКО-ОФЗ	**1 144.02**	1 144.02
в т. ч. ОБР	**23.85**	23.61
Оборот рынка ГКО-ОФЗ	**32.10**	57.59

Корпоративные облигации

Объем рынка (по номиналу)	**1 670.97**	1 645.42
в т. ч. нефинансовый сектор	**1 031.24**	1 006.14
в т. ч. банки и финансовые институты	**571.56**	571.71
Количество эмитентов	**472**	476
Количество эмиссий	**667**	670
Биржевой оборот	**163.88**	244.90
Внебиржевой оборот (НДЦ)	**95.45**	181.56
Объем размещений за месяц	**32.10**	46.60
Количество размещений за месяц	**5**	12

Субфедеральные и муниципальные облигации

Объем рынка (по номиналу)	**271.08**	272.33
Количество эмитентов	**49**	51
Количество эмиссий	**115**	118
Биржевой оборот	**12.52**	14.87
Внебиржевой оборот (НДЦ)	**8.33**	10.94
Объем размещений за месяц	**2.50**	0.00
Количество размещений за месяц	**1**	0

Индексы и ключевые индикаторы

RUX-Cbonds	**196.42**	196.75
Cbonds-Muni	**145.50**	147.73
RUX-Cbonds эфф. доходность	**18.15%**	20.01%
Cbonds-Muni эфф. доходность	**13.43%**	12.38%
Москва, 39	**9.06%**	10.04%
Московская область, 26007	**19.48%**	17.12%
Газпром, 9	**11.40%**	8.60%
РЖД, 7	**14.96%**	12.88%

Финансовая система

Депозиты банков в ЦБ РФ	**348.8**	185.4
Остатки средств на корсчетах банков	**573.5**	577.0
Капитализация рынка акций (Investfunds.Ru)	**10 643.02**	12 583.99
СЧА ПИФов облигаций (Investfunds.Ru)	**7.63**	8.68
Ставка рефинансирования	**13.00%**	12.00%
MOSPRIME (3 мес.)	**22.33%**	16.98%

Цифры по объемам рынков даны в млрд руб.

Объемы рынков

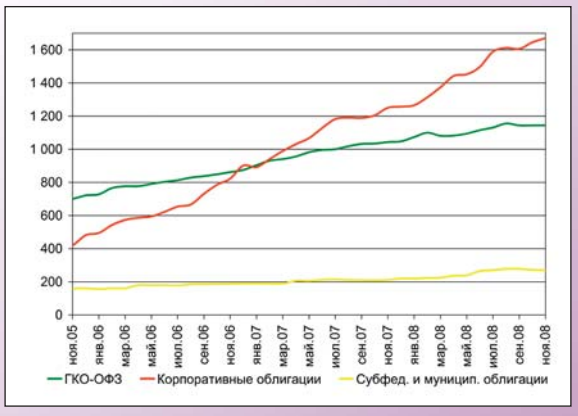

Корпоративные облигации: объем и количество выпусков

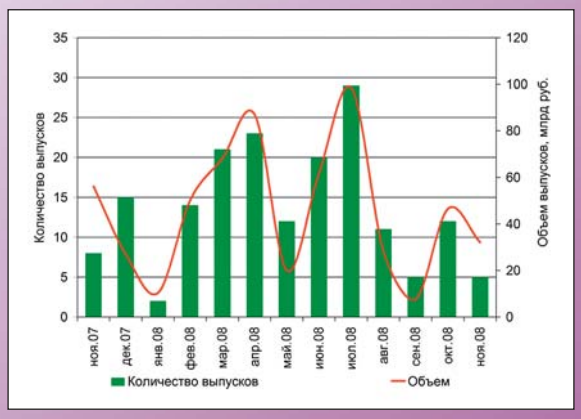
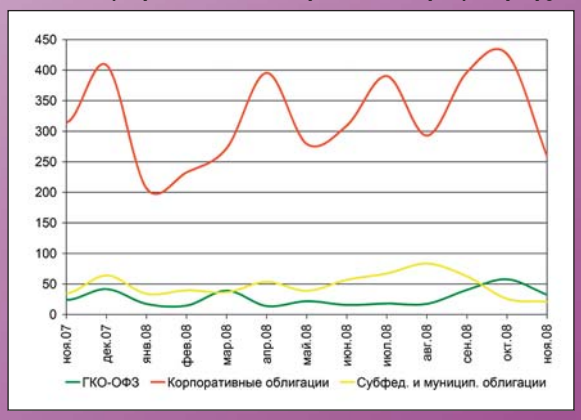
Вторичные торги облигациями (биржевой и внебиржевой оборот), млрд руб.