Казахстан и СНГ

ОБЪЕМЫ РЫНКОВ И ОБОРОТ

31.01.2007 29.12.2006

Казахстан

Гос. облигации Казахстана в обращении, USD млн	н.д.	7 221.8
Корп. облигации Казахстана, по номиналу, USD млн	6 704.0	6 731.2
количество эмитентов	77	77
количество эмиссий	180	183
Индекс KASE_BY (доходность КО, Казахстан)	7.68	7.41
KIBOR, KZT, 3 месяца	6.50	7.00
USD/KZT	126.24	127.42
Динамика курса доллара к тенге, % за год	-4.49%	-4.90%
Ставка рефинансирования НБ Казахстана, %	9.0	9.0
Инфляция (с начала года), Казахстан	101.1	108.4

Азербайджан

Гос. облигации Азербайджана в обращении, USD млн	142.20	202.73
Корп. облигации Азербайджана в обращении, USD млн	44.38	42.05
количество эмитентов	11	11
количество эмиссий	19	19
BakiBOR, AZN, 3 месяца	14.51	14.76
USD/AZM	0.8707	0.8714
Динамика курса доллара к манату, % за год	-4.80%	-5.14%
Ставка рефинансирования НБ Азербайджана, %	9.5	9.5
Инфляция (с начала года), Азербайджан	н.д.	11.4

Беларусь

Гос. облигации Беларуси в обращении, USD млн	1 219.5	1 355.2
Интегрированная YTM, госбумаги, Беларусь	10.66	9.25
USD/BYR	2 140	2 140
Динамика курса доллара к бел. рублю, % за год	-0.47%	-0.56%
Инфляция (с начала года), Беларусь	н.д.	106.6
Ставка рефинансирования НБ Беларуси, %	11.0	10.0

Узбекистан

Корп. облигации Узбекистана, USD млн	11.7900	11.8100
количество эмитентов	22	22
количество эмиссий	22	22
Средневзвешен. ставка доходности по корп. обл-м, %	23.93	н.д.
USD/UZS	1 242.51	1 240
Динамика курса доллара к суму, % за год	4.41%	5.08%
Ставка рефинансирования ЦБ Узбекистана, %	14.0	14.0

Объемы рынков госбумаг Казахстана, Беларуси и Азербайджана, USD млн

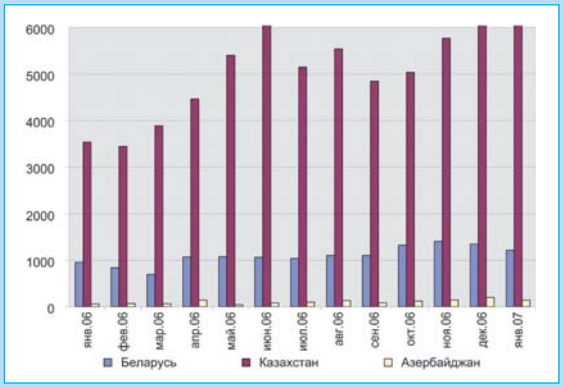

Обменные курсы валют стран СНГ к USD за 12 месяцев

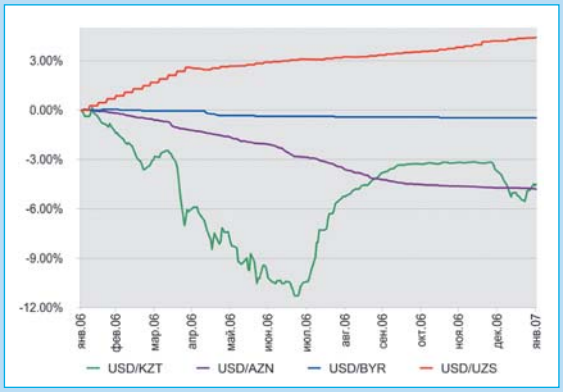
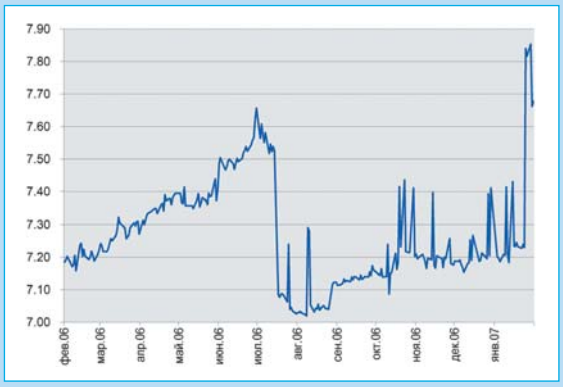
Динамика индекса KASE_BY (доходность корп. облигаций Казахстана)