ArDy Capital
представляет:

# Информация о журнале:

**ТИРАЖ:** 12 000 ЭКЗ.

**ПЕРИОДИЧНОСТЬ:** ЕЖЕМЕСЯЧНО

**РАСПРОСТРАНЕНИЕ:** ПЛАТНАЯ ПОДПИСКА НА ВСЕЙ ТЕРРИТОРИИ РФ

**АУДИТОРИЯ:** РУКОВОДИТЕЛИ ПРЕДПРИЯТИЙ РАЗЛИЧНЫХ ОТРАСЛЕЙ ЭКОНОМИКИ

## ИСТОЧНИКИ ФИНАНСИРОВАНИЯ ДЛЯ ВАШЕГО БИЗНЕСА

## В каждом номере:

- Обзор рынков капитала, стоимость денег
- Анализ инструментов финансирования и практика их применения
- Как строить отношения с кредитором и инвестором – советы профессионалов
- Кто и как привлекает средства – опыт компаний
- Как финансировать развитие бизнеса за рубежом

**Специальное предложение:**
Скидка на подписку до 31 марта 2009 года
Подробности на сайте *www.wonderbuild.ru*

ВАНДЕРБИЛЬД
WB

**194044, Россия, г. Санкт-Петербург,**
**Крапивный переулок, дом 5, офис 404**
**Тел.: +7 (812) 335-13-04**
**Факс: +7 (812) 335-13-03**
e-mail: *post@wonderbuild.ru*
*www.wonderbuild.ru*

# Россия

## ОСНОВНЫЕ ИНДИКАТОРЫ

### Государственные облигации

| | 30.01.2009 | 31.12.2008 |
|---|---|---|
| Объем рынка ГКО-ОФЗ-ОБР (по номиналу) | **1 158.40** | 1 156.94 |
| в т. ч. ГКО-ОФЗ | **1 145.85** | 1 144.02 |
| в т. ч. ОБР | **12.55** | 12.92 |
| Оборот рынка ГКО-ОФЗ | **6.42** | 9.54 |

### Корпоративные облигации

| | | |
|---|---|---|
| Объем рынка (по номиналу) | **1 600.17** | 1 596.67 |
| в т. ч. нефинансовый сектор | **954.35** | 955.85 |
| в т. ч. банки и финансовые институты | **645.81** | 640.81 |
| Количество эмиссий | **651** | 650 |
| Количество эмитентов | **463** | 463 |
| Биржевой оборот | **52.35** | 177.70 |
| Объем размещений за месяц | **5.0** | 39.4 |
| Количество размещений за месяц | **2** | 8 |

### Субфедеральные и муниципальные облигации

| | | |
|---|---|---|
| Объем рынка (по номиналу) | **278.80** | 277.10 |
| Количество эмитентов | **50** | 50 |
| Количество эмиссий | **112** | 111 |
| Биржевой оборот | **5.23** | 11.87 |
| Объем размещений за месяц | **1.42** | 18.30 |
| Количество размещений за месяц | **1** | 4 |

### Индексы и ключевые индикаторы

| | | |
|---|---|---|
| IFX-Cbonds | **200.93** | 201.87 |
| IFX-Cbonds эфф. доходность | **22.04%** | 20.60% |
| Cbonds-Muni | **134.32** | 139.30 |
| Cbonds-Muni эфф. доходность | **19.43%** | 15.62% |
| MOSPRIME (3 мес.) | **27.61%** | 21.80% |
| Россия, 46018 | **11.65%** | 8.54% |
| Москва, 44 | **17.87%** | 14.02% |
| Московская область, 34008 | **37.13%** | 34.85% |
| Газпром, 9 | **18.05%** | 15.89% |

### Финансовая система

| | | |
|---|---|---|
| Бивалютная корзина/RUR | **39.48** | 34.81 |
| Нефть Brent, ICE ($/барр.) | **45.88** | 45.59 |
| Золото (руб./грамм) | **1 045.81** | 821.8 |
| Международные резервы, млн $ | **388.1** | 426.0 |
| Фонд национальн. благосостояния, млрд руб. | **2991.5** | 2 584.5 |
| Резервный фонд, млрд руб. | **4863.8** | 4 027.6 |
| Объем ден. базы в узком опр., млрд руб. | **3 755.4** | 4 391.7 |

**Объемы рынков и новые выпуски, млрд руб.**

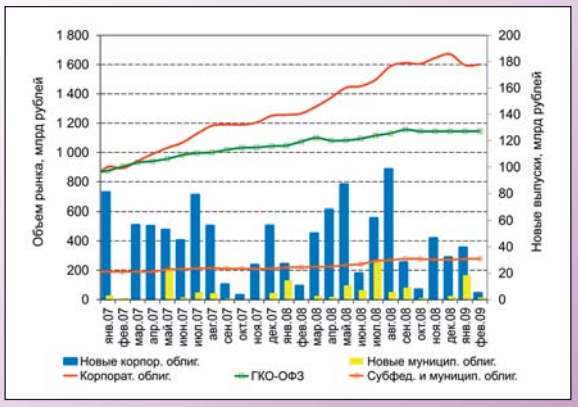


**Вторичные торги облигациями (биржевой и внебиржевой* оборот), млрд руб.**

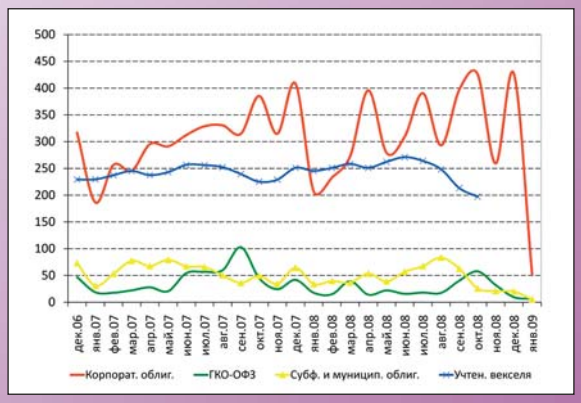


* за январь без учет внебиржевого оборота
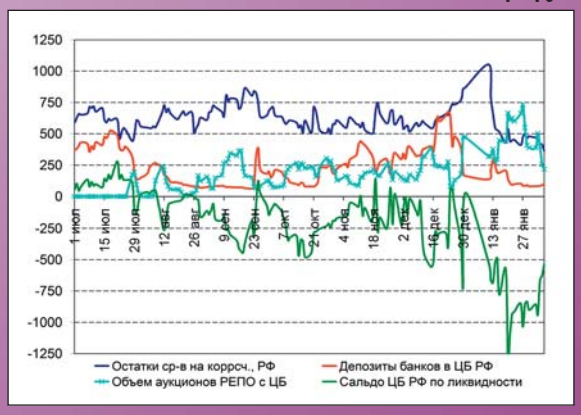
**Показатели банковской ликвидности, млрд руб.**