Акции

На фондовых биржах торгуется более 400 акций около 300 эмитентов. Мы знаем их всех «в лицо». Котировки и все другие данные есть на stocks.investfunds.ru

ПИФы

В России работает более 1100 фондов. Такое разнообразие нас не пугает, так как детальная информация об их деятельности есть на pif.investfunds.ru

ОФБУ

В России работает более 150 ОФБУ. Как, Вы еще не в курсе, что это такое? Тогда вам на ofbu.investfunds.ru

Пенсии

Более 85% пенсионных накоплений находится в государственной управляющей компании, несмотря на то, что 55 УК и более 100 НПФ предлагают инвестировать деньги более эффективно. Узнать больше вы можете на npf.investfunds.ru

ТОЛЬКО АКТУАЛЬНАЯ ИНФОРМАЦИЯ

Наши базы данных обновляются сотни раз за день!

ТОЛЬКО ОБЪЕКТИВНАЯ ИНФОРМАЦИЯ

Мы являемся независимым информационным агентством и не входим ни в какую финансовую группу.

ТОЛЬКО ДОСТОВЕРНАЯ ИНФОРМАЦИЯ

Мы тщательно следим за тем, что публикуется у нас на сайте.

www.investfunds.ru

МИРОВЫЕ РЫНКИ

ОСНОВНЫЕ ИНДИКАТОРЫ

Мировые индикаторы	30.01.2009	31.12.2008
UST 10Y Y	**2.84%**	2.05%
UST 2Y Y	**0.95%**	0.72%
UST30 vs. UST2	**265**	182
3m LIBOR USD	**1.18%**	1.44%
Fed USA, %	**0.25%**	0.25%
Bund 10Y Y	**3.30%**	2.95%
6m EURIBOR	**2.18%**	3.00%
Refinanc. EU, %	**2.00%**	2.50%
Repo UK, %	**1.50%**	2.00%
EMBI+	**633**	692
EMBI+ Россия	**585**	745
EMBI+ Украина	**2504**	2738
CDX.EM	**768**	757
CDS 5Y Россия	**740**	740
CDS 5Y Украина	**3200**	3200
Россия, 2030	**9.01%**	9.94%
Украина, 2013	**28.48%**	34.29%
Банк Развития Казахстана, 2013	**15.41%**	15.30%

Индексы еврооблигаций, средняя доходность (эфф.), %

Euro-Cbonds Sovereign Russia	**8.68**	9.45
Euro-Cbonds IG Russia	**11.92**	13.62
Euro-Cbonds NIG Russia	**21.81**	24.34
Euro-Cbonds Sovereign Ukraine	**26.70**	31.83
Euro-Cbonds Corporate Ukraine	**55.92**	50.51
Euro-Cbonds Corporate Kazakhstan	**24.11**	24.43

Индексы еврооблигаций, средняя доходность (эфф.), %

Россия	**134 348**	137 020
Суверенные	**31 901**	31 901
Муниципальные	**1 228**	1 345
Корпоративные	**101 220**	103 774
В т.ч. Корпорации	**52 720**	54 293
В т.ч. Банки	**48 500**	49 481
Новые за месяц	**0**	300
Погашено за месяц	**572**	1 230
Купоны за месяц	**712**	847
Казахстан	**27 021**	27 568
Украина	**14 313**	14 488

Привлечено синдицированных кредитов РФ и СНГ, млн USD

Россия	**1 350**	1 036
Казахстан	**0**	0
Украина	**0**	0

Процентные ставки: LIBOR, США, Россия

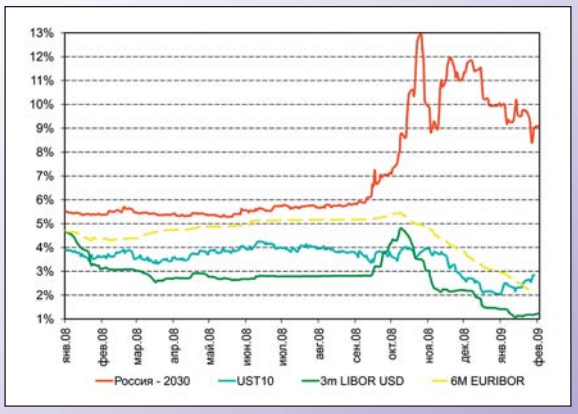

Спрэды EMBIG

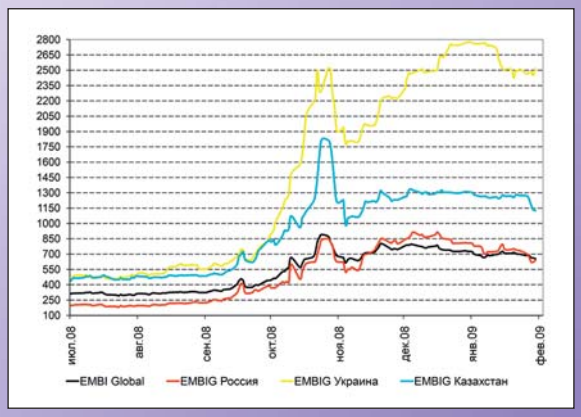
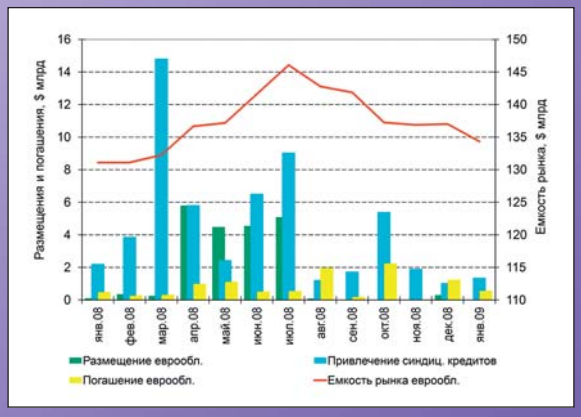
Еврооблигации и синдицированные кредиты российских компаний