Казахстан и СНГ

ОСНОВНЫЕ ИНДИКАТОРЫ

Казахстан	30.01.2009	31.12.2008
Гос. облигации Казахстана в обращении	**8642.24**	9372.74
Краткосрочные ноты Национального банка	**1982.33**	2585.68
Эффективная доходность, % годовых	**6.53**	6.43
ЦБ Министерства финансов Казахстана	**6659.91**	6787.07
МЕККАМ (ГКО со сроком 3, 6, 9, 12 мес.)	**1462.87**	1441.21
МЕИКАМ (индексированные ГКО сроком >3 мес.)	**0.00**	1.78
МУИКАМ (индексированные долгосрочные ГКО)	**435.25**	438.10
МЕОКАМ (ГКО со сроком 1–5 лет)	**2241.83**	2349.71
МЕУКАМ (ГКО сроком >5 лет)	**691.16**	695.69
МЕУЖКАМ (сберегательные ГКО сроком >5 лет)	**1828.80**	1832.48
Муниципальные облигации в обращении	**0.00**	28.09
Корп. облигации Казахстана, по номиналу	**10692.35**	10762.16
количество эмитентов	**92**	91
количество эмиссий	**228**	227
KazPrime, KZT, 3 месяца	**16.00**	13.00
KIBOR, KZT, 3 месяца	**16.00**	10.00
USD/KZT	**121.56**	120.77
Динамика курса доллара к тенге, % за год	**1.11%**	0.39%
Инфляция (с начала года), Казахстан	**0.3**	9.5
Ставка рефинансирования НБ Казахстана, %	**10.0**	10.5

Азербайджан		
Гос. облигации Азербайджана в обращении	**404.14**	478.16
Корп. облигации Азербайджана в обращении	**64.51**	65.02
количество эмитентов	**10**	10
количество эмиссий	**20**	20
BakiBOR, AZN, 3 месяца	**15.50**	15.00
USD/AZM	**0.8067**	0.8005
Динамика курса доллара к манату, % за год	**-4.54%**	-5.31%
Инфляция (с начала года), Азербайджан	**н.д.**	114.4
Ставка рефинансирования НБ Азербайджана, %	**5.0**	8.0

Беларусь		
Гос. облигации Беларуси в обращении	**1760.20**	2224.24
Интегрированная YTM, госбумаги, Беларусь	**10.6**	10.35
USD/BYR	**2722**	2200
Динамика курса доллара к бел. рублю, % за год	**26.60%**	2.28%
Инфляция (с начала года), Беларусь	**н.д.**	113.3
Ставка рефинансирования НБ Беларуси, %	**14.00**	12.00

Узбекистан		
Корп. облигации Узбекистана	**6.96**	6.99
количество эмитентов	**4**	4
количество эмиссий	**4**	4
Средневзвешен. ставка дох-ти по корп. облигациям	**15.38**	15.38
USD/UZS	**1400.52**	1393
Динамика курса доллара к суму, % за год	**8.22%**	7.98%
Ставка рефинансирования ЦБ Узбекистана, %	**14.0**	14.0

Объемы рынков госбумаг Казахстана, Беларуси и Азербайджана, USD млн

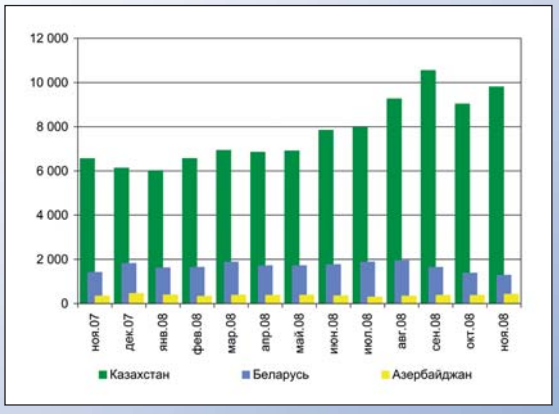

Динамика курсов валют стран СНГ к USD за 12 месяцев, %

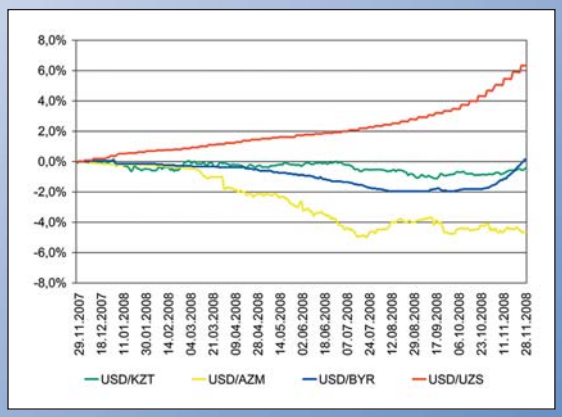
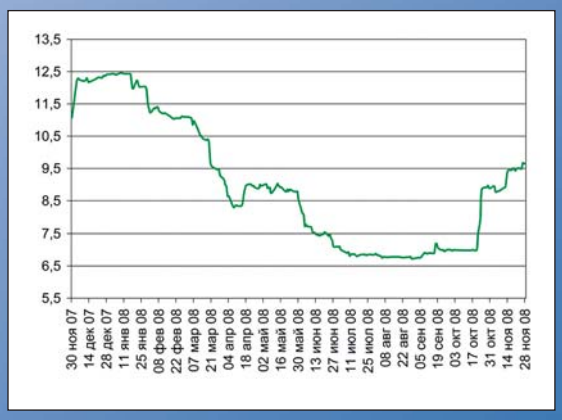
Динамика индекса KazPrime