КАЧЕСТВО стало платным!

Информационная услуга Cbonds по рынку облигаций

CBONDS-PRO

Информационная услуга Cbonds по рынку синдицированных кредитов

LOANS-PRO

Услуга предоставляется неограниченному количеству сотрудников подписавшейся организации. Для оформления платного или пробного доступа к услуге зайдите в раздел меню «Доступ к сайту» на сайте Cbonds.info или на сайте Loans.cbonds.info соответственно.

Платный сервис Cbonds-PRO включает:

- Расширенный поиск по базе эмиссий;
- Возможность просмотра документов по еврооблигациям;
- Доступ к архиву индексов и индикаторов долгового рынка;
- Полный доступ к истории кредитных рейтингов;
- Сохранение в XLS результатов поисков.

Платный сервис Loans-PRO включает:

- Доступ к полной базе синдицированных кредитов;
- Возможность поиска сделок по заемщикам и подробным параметрам;
- Доступ к списку планируемых синдицированных кредитов;
- Доступ к архиву тематических новостей;
- Возможность поиска новостей по ключевым словам.

Подпишись на PRO!

УКРАИНА

ОСНОВНЫЕ ИНДИКАТОРЫ

Государственные облигации

	30.01.2009	30.12.2008
Объем рынка ОВГЗ	**29 334.37**	16 487.09
Оборот в ПФТС за месяц	**39.06**	630.26

Корпоративные облигации

Объем рынка	**61 699.36**	61 983.61
в т. ч. рыночные выпуски	**35 963.34**	36 023.34
Количество эмиссий	**1 263**	1 276
в т. ч. рыночные выпуски	**430**	433
Объем размещений за месяц	**513.61**	659.39
Количество размещений за месяц	**11**	20
Объем размещений за месяц (рын. выпуски)	**400**	350
Количество размещений за месяц (рын. выпуски)	**2**	6
Оборот в ПФТС за месяц	**356.39**	646.25

Муниципальные облигации

Объем рынка	**537.8**	537.8
Количество эмитентов	**14**	14
Количество эмиссий	**29**	29
Объем размещений за месяц	**0**	15
Количество размещений за месяц	**0**	1
Оборот в ПФТС за месяц	**0.14**	1.5

Индексы и ключевые индикаторы*

ПФТС-Cbonds	**103.26**	103.12
ПФТС-Cbonds TR	**181.51**	181.19
Индекс ПФТС (акции)	**274.59**	301.42

Валютный рынок

USD/UAH	**7.7000**	7.7000
EUR/UAH	**10.0955**	10.9879
RUR/UAH	**0.2220**	0.2634
Золотовалютные резервы (млрд USD)	**28.820**	31.543

Финансовая система, макроэкономика

Ставка рефинансирования	**12.00%**	12.00%
Остатки средств на корсчетах банков (млрд грн.)	**17.35**	19.62
Инфляция с начала года	**н.д.**	22.30%

Цифры по объемам рынков даны в млн грн., если не указано иное

Объем рынков облигаций, млн грн.

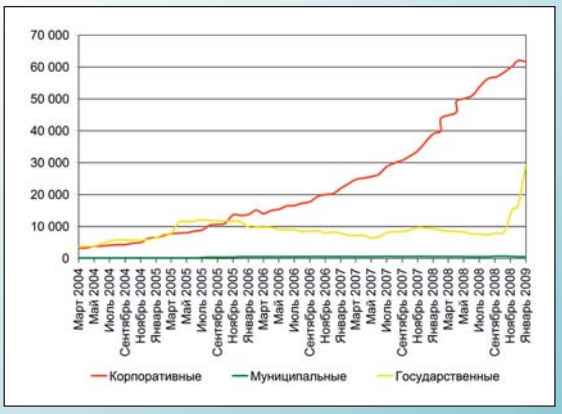

Размещение корпоративных облигаций (рыночные выпуски)

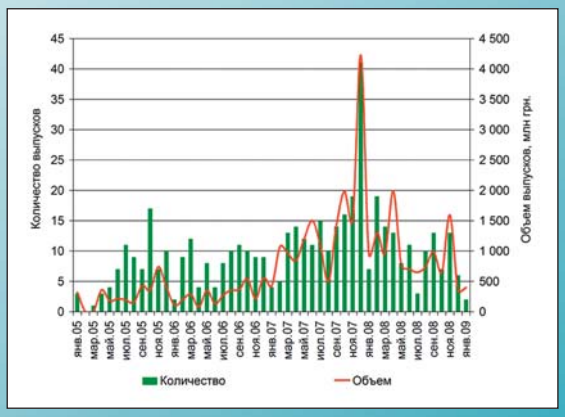
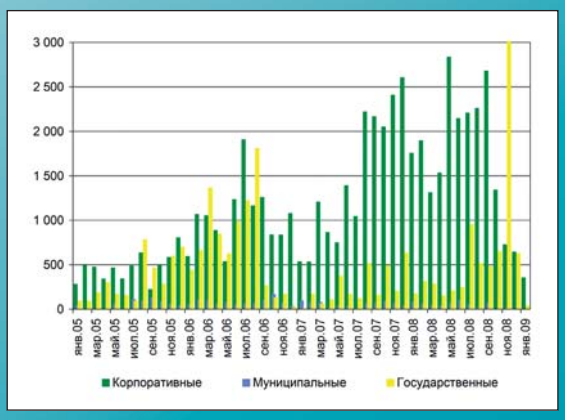
Объем торгов облигациями в ПФТС, млн грн.