Золотой Червонец

Журнал о монетах, медалях и сувенирах для особых случаев

монеты / медали / часы

Выходит 2 раза в год
Тираж – 14 500 экземпляров

Учредитель и издатель
ООО «Уотер Марк»

драгоценности / сувениры

Россия

ОСНОВНЫЕ ИНДИКАТОРЫ

Государственные облигации

	27.02.2009	30.01.2009
Объем рынка ГКО-ОФЗ-ОБР (по номиналу)	**1 158.17**	1 158.40
в т. ч. ГКО-ОФЗ	**1 145.85**	1 145.85
в т. ч. ОБР	**12.33**	12.55
Оборот рынка ГКО-ОФЗ	**3.99**	6.42

Корпоративные облигации

Объем рынка (по номиналу)	**1 587.67**	1 600.17
в т. ч. нефинансовый сектор	**942.35**	954.35
в т. ч. банки и финансовые институты	**645.31**	645.81
Количество эмиссий	**637**	651
Количество эмитентов	**454**	463
Биржевой оборот	**117.71**	52.35
Объем размещений за месяц	**9.50**	5.0
Количество размещений за месяц	**2**	2

Субфедеральные и муниципальные облигации

Объем рынка (по номиналу)	**279.52**	278.80
Количество эмитентов	**50**	50
Количество эмиссий	**112**	112
Биржевой оборот	**9.82**	5.23
Объем размещений за месяц	**0.94**	1.42
Количество размещений за месяц	**1**	1

Индексы и ключевые индикаторы

IFX-Cbonds	**208.47**	200.93
IFX-Cbonds эфф. доходность	**19.40%**	22.04%
Cbonds-Muni	**137.85**	134.32
Cbonds-Muni эфф. доходность	**22.49%**	19.43%
MOSPRIME (3 мес.)	**22.75%**	27.61%
Россия, 46018	**8.86%**	11.65%
Москва, 44	**14.90%**	17.87%
Московская область, 34008	**34.87%**	37.13%
Газпром, 9	**18.20%**	18.05%

Финансовая система

Бивалютная корзина/RUR	**40.09**	39.48
Нефть Brent, ICE ($/барр.)	**46.35**	45.88
Золото (руб./грамм)	**1 085.33**	1045.81
Международные резервы, млн $	**381.9**	388.1
Фонд национальн. благосостояния, млрд руб.	**2 995.51**	2 991.5
Резервный фонд, млрд руб.	**4 869.74**	4 863.8
Объем ден. базы в узком опр., млрд руб.	**3 781.8**	3 755.4

Объемы рынков и новые выпуски, млрд руб.

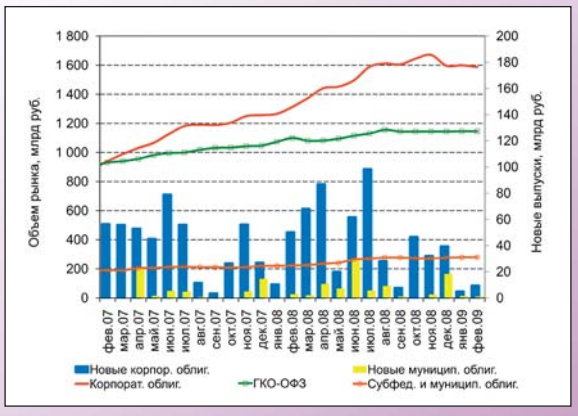

Вторичные торги облигациями (биржевой и внебиржевой оборот), млрд руб.

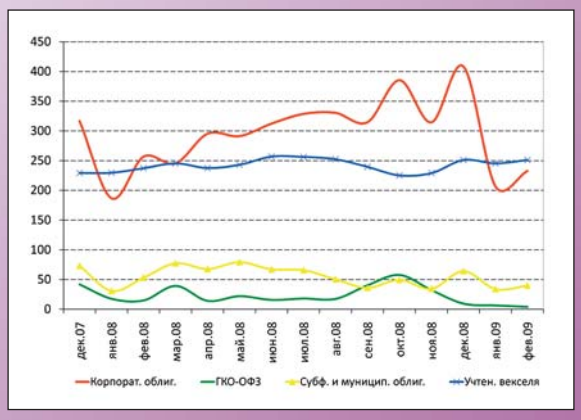
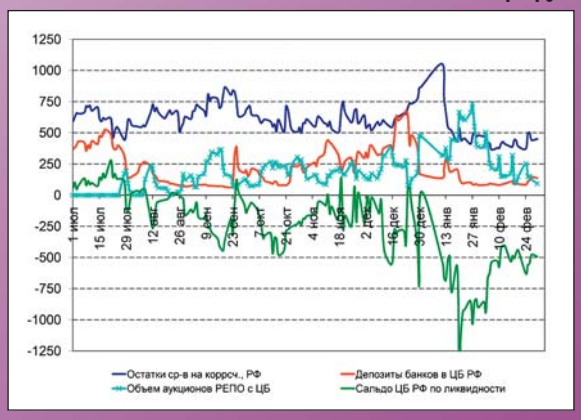
Показатели банковской ликвидности, млрд руб.