Чтобы узнать об облигациях всё,
достаточно одного клика

FINANCIAL CBONDS INFORMATION
www.cbonds.info

Россия

ОСНОВНЫЕ ИНДИКАТОРЫ

Государственные облигации

	31.03.2009	27.02.2009
Объем рынка ГКО-ОФЗ-ОБР (по номиналу)	**1 142.67**	1 158.17
в т. ч. ГКО-ОФЗ	**1 129.85**	1 145.85
в т. ч. ОБР	**12.82**	12.33
Оборот рынка ГКО-ОФЗ	**4.82**	3.99

Корпоративные облигации

Объем рынка (по номиналу)	**1 600.32**	1 587.67
в т. ч. нефинансовый сектор	**956.91**	942.35
в т. ч. банки и финансовые институты	**643.41**	645.31
Количество эмиссий	**627**	637
Количество эмитентов	**448**	454
Биржевой оборот	**137.50**	117.71
Объем размещений за месяц	**37.50**	9.5
Количество размещений за месяц	**5**	2

Субфедеральные и муниципальные облигации

Объем рынка (по номиналу)	**279.57**	279.52
Количество эмитентов	**50**	50
Количество эмиссий	**112**	112
Биржевой оборот	**30.40**	9.82
Объем размещений за месяц	**5.34**	0.94
Количество размещений за месяц	**1**	1

Индексы и ключевые индикаторы

IFX-Cbonds	**216.50**	208.47
IFX-Cbonds эфф. доходность	**16.82%**	19.40%
Cbonds-Muni	**145.35**	137.85
Cbonds-Muni эфф. доходность	**17.70%**	22.49%
MOSPRIME (3 мес.)	**16.50%**	22.75%
Россия, 46018	**11.43%**	8.86%
Москва, 44	**14.81%**	14.90%
Московская область, 34008	**20.98%**	34.87%
Газпром, 9	**18.80%**	18.20%

Финансовая система

Бивалютная корзина/RUR	**38.93**	40.09
Нефть Brent, ICE ($/барр.)	**49.23**	46.35
Золото (руб./грамм)	**1 009.35**	1085.33
Международные резервы, млн $	**388.0**	381.9
Фонд национальн. благосостояния, млрд руб.	**2 915.21**	2 995.5
Резервный фонд, млрд руб.	**4 117.67**	4 869.7
Объем ден. базы в узком опр., млрд руб.	**3 729.8**	3 781.8

Объемы рынков и новые выпуски, млрд руб.

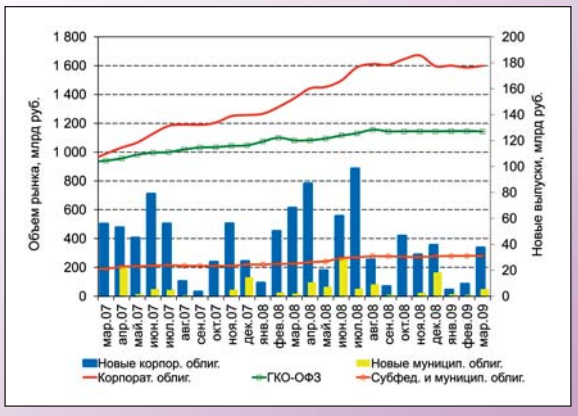

Вторичные торги облигациями (биржевой и внебиржевой оборот), млрд руб.

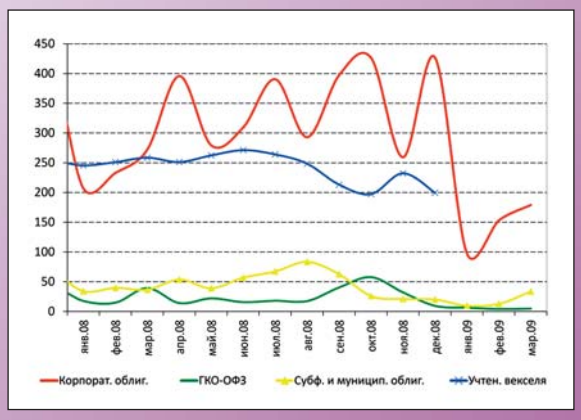
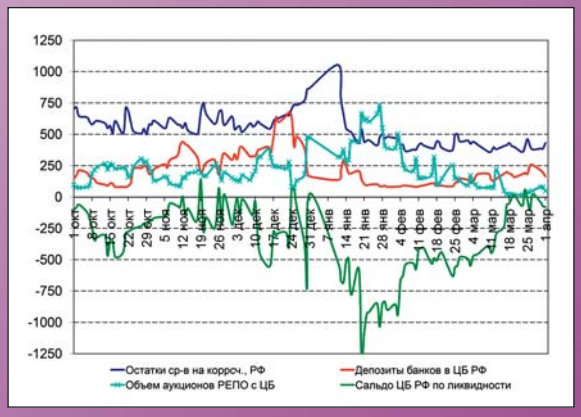
Показатели банковской ликвидности, млрд руб.