КАЧЕСТВО стало платным!

Информационная услуга Cbonds по рынку облигаций

CBONDS-PRO

Информационная услуга Cbonds по рынку синдицированных кредитов

LOANS-PRO

Услуга предоставляется неограниченному количеству сотрудников подписавшейся организации. Для оформления платного или пробного доступа к услуге зайдите в раздел меню «Доступ к сайту» на сайте Cbonds.info или на сайте Loans.cbonds.info соответственно.

Платный сервис Cbonds-PRO включает:

- Расширенный поиск по базе эмиссий;
- Возможность просмотра документов по еврооблигациям;
- Доступ к архиву индексов и индикаторов долгового рынка;
- Полный доступ к истории кредитных рейтингов;
- Сохранение в XLS результатов поисков.

Платный сервис Loans-PRO включает:

- Доступ к полной базе синдицированных кредитов;
- Возможность поиска сделок по заемщикам и подробным параметрам;
- Доступ к списку планируемых синдицированных кредитов;
- Доступ к архиву тематических новостей;
- Возможность поиска новостей по ключевым словам.

Подпишись на PRO!

Россия

ОСНОВНЫЕ ИНДИКАТОРЫ

Государственные облигации

	30.04.2009	31.03.2009
Объем рынка ГКО-ОФЗ-ОБР (по номиналу)	**1 107.52**	1 142.67
в т. ч. ГКО-ОФЗ	**1 091.77**	1 129.85
в т. ч. ОБР	**15.75**	12.82
Оборот рынка ГКО-ОФЗ	**6.63**	4.82

Корпоративные облигации

Объем рынка (по номиналу)	**1 634.89**	1 600.32
в т. ч. нефинансовый сектор	**984.77**	956.91
в т. ч. банки и финансовые институты	**650.12**	643.41
Количество эмиссий	**623**	627
Количество эмитентов	**442**	448
Биржевой оборот	**156.64**	137.50
Объем размещений за месяц	**46.00**	37.5
Количество размещений за месяц	**9**	5

Субфедеральные и муниципальные облигации

Объем рынка (по номиналу)	**294.72**	279.57
Количество эмитентов	**111**	50
Количество эмиссий	**50**	112
Биржевой оборот	**59.75**	30.40
Объем размещений за месяц	**23.00**	5.34
Количество размещений за месяц	**4**	1

Индексы и ключевые индикаторы

IFX-Cbonds	**222.61**	216.50
IFX-Cbonds эфф. доходность	**15.37%**	16.82%
Cbonds-Muni	**153.21**	145.35
Cbonds-Muni эфф. доходность	**15.88%**	17.70%
MOSPRIME (3 мес.)	**16.04%**	16.50%
Россия, 46018	**10.55%**	11.43%
Москва, 44	**15.21%**	14.81%
Московская область, 34008	**19.10%**	20.98%
Газпром, 9	**13.73%**	18.80%

Финансовая система

Бивалютная корзина/RUR	**38.01**	38.93
Нефть Brent, ICE ($/барр.)	**50.8**	49.23
Золото (руб./грамм)	**956.20**	1009.35
Международные резервы, млн $	**380.6**	388.0
Фонд национальн. благосостояния, млрд руб.	**2 869.44**	2 915.2
Резервный фонд, млрд руб.	**3 551.47**	4 117.7
Объем ден. базы в узком опр., млрд руб.	**3 820.9**	3 729.8

Объемы рынков и новые выпуски, млрд руб.

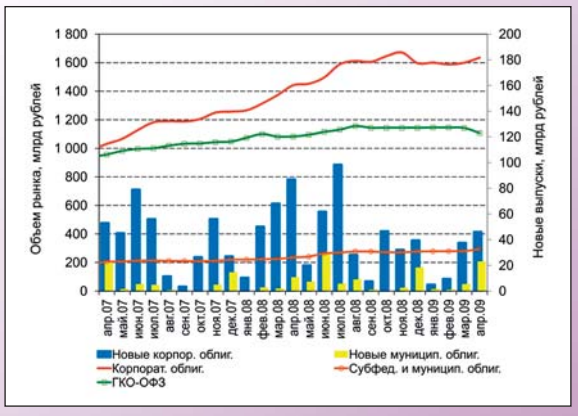

Вторичные торги облигациями (биржевой и внебиржевой оборот), млрд руб.

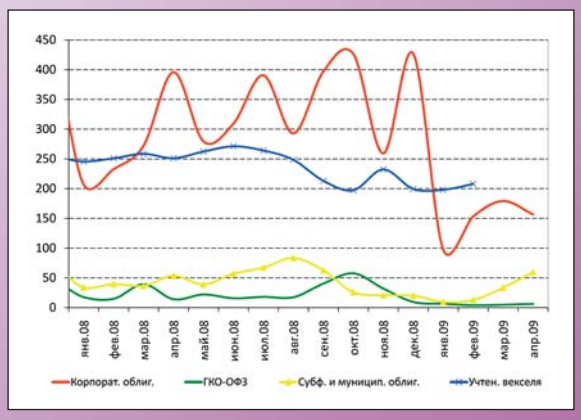
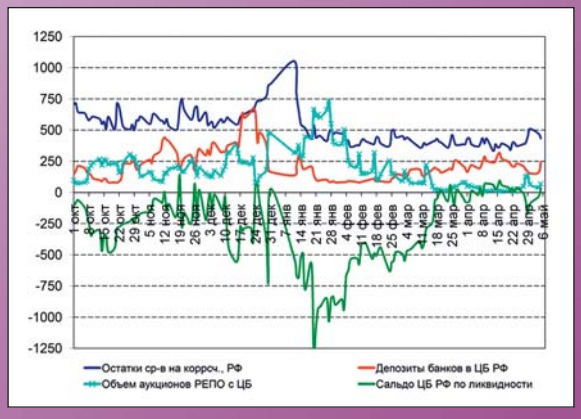
Показатели банковской ликвидности, млрд руб.