VI Облигационный конгресс стран СНГ и Балтии

2009 МИНСК

Приглашаем к участию в конференции

Организаторы: CBONDS FINANCIAL INFORMATION; Фондовая биржа ММВБ MICEX Stock Exchange

Генеральные спонсоры: VTB Capital; Промсвязьбанк

При поддержке: ОАО "БЕЛОРУССКАЯ ВАЛЮТНО-ФОНДОВАЯ БИРЖА"; BFB BAKI FOND BIRJASI БАКИНСКАЯ ФОНДОВАЯ БИРЖА

Официальный партнер: CapitalTimes www.capital-times.com

Спонсоры: Альфа-Банк; credit rating; БЕЛАРУСБАНК

Генеральный информационный партнер: интерфакс-ЗАПАД ИНФОРМАЦИОННОЕ АГЕНТСТВО

Информационные партнеры: INVESTFUNDS; РЦБ; БЕЛОРУСЫ И РЫНОК; interfax.by; ПРАЙМ-ТАСС

МИНСК

18-19 июня 2009

ИНФОРМАЦИЯ НА САЙТЕ: www.cbonds.info/rus/bondcongress/cis-2009/

Россия

ОСНОВНЫЕ ИНДИКАТОРЫ

Государственные облигации

	29.05.2009	30.04.2009
Объем рынка ГКО-ОФЗ-ОБР (по номиналу)	**1 112.83**	1 107.52
в т. ч. ГКО-ОФЗ	**1 095.22**	1 091.77
в т. ч. ОБР	**17.61**	15.75
Оборот рынка ГКО-ОФЗ	**6.99**	6.63

Корпоративные облигации

Объем рынка (по номиналу)	**1 652.58**	1 634.89
в т. ч. нефинансовый сектор	**1 009.11**	984.77
в т. ч. банки и финансовые институты	**643.47**	650.12
Количество эмиссий	**613**	623
Количество эмитентов	**437**	442
Биржевой оборот	**162.47**	156.64
Объем размещений за месяц	**31.98**	46.0
Количество размещений за месяц	**5**	9

Субфедеральные и муниципальные облигации

Объем рынка (по номиналу)	**315.67**	294.72
Количество эмитентов	**110**	111
Количество эмиссий	**49**	50
Биржевой оборот	**40.81**	59.75
Объем размещений за месяц	**8.32**	29.10
Количество размещений за месяц	**1**	4

Индексы и ключевые индикаторы

IFX-Cbonds	**226.94**	222.61
IFX-Cbonds эфф. доходность	**14.65%**	15.37%
Cbonds-Muni	**156.73**	153.21
Cbonds-Muni эфф. доходность	**15.59%**	15.88%
MOSPRIME (3 мес.)	**12.57%**	16.04%
Россия, 46018	**10.54%**	10.55%
Москва, 44	**15.06%**	15.21%
Московская область, 34008	**18.90%**	19.10%
Газпром, 9	**12.37%**	13.73%

Финансовая система

Бивалютная корзина/RUR	**36.73**	38.01
Нефть Brent, ICE ($/барр.)	**65.52**	50.8
Золото (руб./грамм)	**975.50**	956.2
Международные резервы, млн $	**404.2**	380.6
Фонд национальн. благосостояния, млрд руб.	**2 784.14**	2 869.4
Резервный фонд, млрд руб.	**3 127.93**	3 551.5
Объем ден. базы в узком опр., млрд руб.	**3 893.9**	3 820.9

Объемы рынков и новые выпуски, млрд руб.

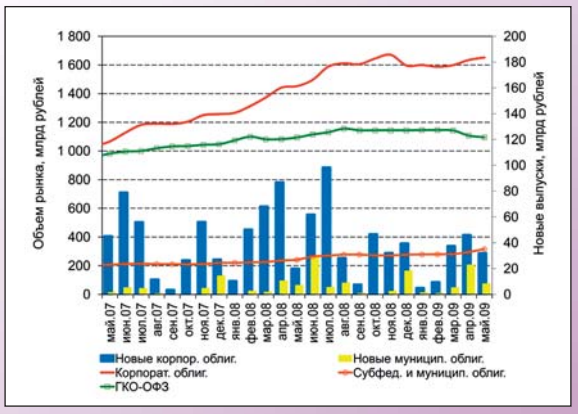

Вторичные торги облигациями (биржевой и внебиржевой оборот), млрд руб.

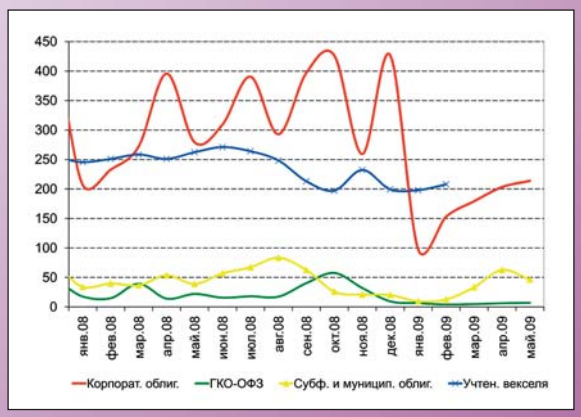
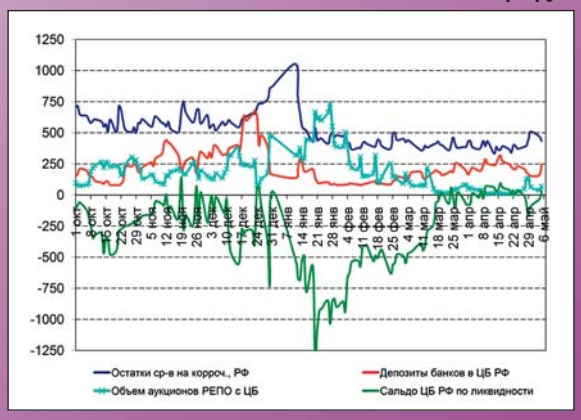
Показатели банковской ликвидности, млрд руб.