Чтобы узнать об облигациях всё,
достаточно одного клика

FINANCIAL CBONDS INFORMATION
www.cbonds.info

Россия

ОСНОВНЫЕ ИНДИКАТОРЫ

Государственные облигации

	30.06.2009	29.05.2009
Объем рынка ГКО-ОФЗ-ОБР (по номиналу)	**1 133.12**	1 112.83
в т. ч. ГКО-ОФЗ	**1 115.05**	1 095.22
в т. ч. ОБР	**18.07**	17.61
Оборот рынка ГКО-ОФЗ	**15.10**	6.99

Корпоративные облигации

Объем рынка (по номиналу)	**1 783.24**	1 652.58
в т. ч. нефинансовый сектор	**1 106.01**	1 009.11
в т. ч. банки и финансовые институты	**677.23**	643.47
Количество эмиссий	**619**	613
Количество эмитентов	**433**	437
Биржевой оборот	**223.12**	162.47
Объем размещений за месяц	**160.36**	31.98
Количество размещений за месяц	**26**	5

Субфедеральные и муниципальные облигации

Объем рынка (по номиналу)	**333.33**	315.67
Количество эмитентов	**108**	110
Количество эмиссий	**47**	49
Биржевой оборот	**56.60**	40.81
Объем размещений за месяц	**21.21**	8.32
Количество размещений за месяц	**3**	1

Индексы и ключевые индикаторы

IFX-Cbonds	**232.29**	226.94
IFX-Cbonds эфф. доходность	**15.20%**	14.65%
Cbonds-Muni	**158.46**	156.73
Cbonds-Muni эфф. доходность	**15.40%**	15.59%
MOSPRIME (3 мес.)	**11.82%**	12.57%
Россия, 46018	**11.40%**	10.54%
Москва, 44	**15.32%**	15.06%
Московская область, 34008	**17.84%**	18.90%
Газпром, 9	**14.07%**	12.37%

Финансовая система

Бивалютная корзина/RUR	**36.93**	36.73
Нефть Brent, ICE ($/барр.)	**69.3**	65.52
Золото (руб./грамм)	**934.50**	975.50
Международные резервы, млн $	**410.5**	404.2
Фонд национальн. благосостояния, млрд руб.	**2 813.94**	2 784.14
Резервный фонд, млрд руб.	**2 957.54**	3 127.93
Объем ден. базы в узком опр., млрд руб.	**3 988.4**	3 893.9

Объемы рынков и новые выпуски, млрд руб.

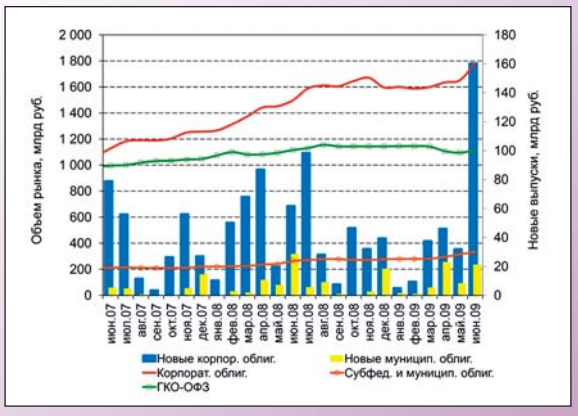

Вторичные торги облигациями (биржевой и внебиржевой оборот), млрд руб.

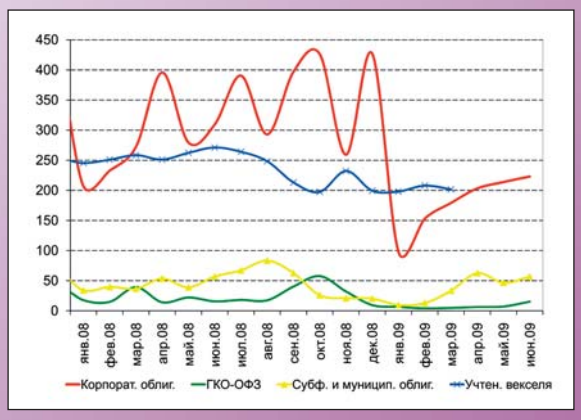
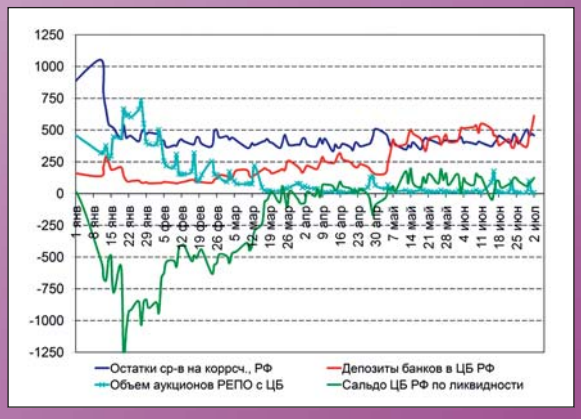
Показатели банковской ликвидности, млрд руб.